

AKDENİZ SU ÜRÜNLERİ VE HAYVANSAL MAMULLER İHRACATÇILARI BİRLİĞİ

MART 2025 İHRACAT RAPORU



ASHİB

Akdeniz Su Ürünleri ve Hayvansal Mamuller
İhracatçıları Birliği

Hazırlayan:
Tarım Sektörleri Şubesi

<https://www.akib.org.tr>



ASHİB

AKDENİZ SU ÜRÜNLERİ VE HAYVANSAL MAMULLER İHRACATÇILARI BİRLİĞİ

WWW.AKİB.ORG.TR

**YUMURTA
SEKTÖRÜ**




KANATLI ETİ



BAĞIRSAK - SAKATAT



**BALIKLAR VE SU
ÜRÜNLERİ**



**SÜT VE SÜT
ÜRÜNLERİ**



1-31 MART İHRACAT RAKAMLARI

SEKTÖREL BAZDA İHRACAT RAKAMLARI -1.000 \$

SEKTÖRLER	TÜRKİYE GENELİ				AKİB				TÜRKİYE GENELİ				AKİB			
	1 - 31 MART				1 - 31 MART				1 OCAK - 31 MART				1 OCAK - 31 MART			
	2024	2025	Değişim ('25/'24)	Pay(25) (%)	2024	2025	Değişim ('25/'24)	Pay(25) (%)	2024	2025	Değişim ('25/'24)	Pay(25) (%)	2024	2025	Değişim ('25/'24)	Pay(25) (%)
I. TARIM	3.068.644	3.142.473	2,4	15,6	461.070	453.768	-1,6	30,8	9.268.712	9.113.283	-1,7	16,1	1.434.543	1.374.392	-4,2	31,4
A. BİTKİSEL ÜRÜNLER	2.091.780	2.164.301	3,5	10,7	358.136	327.841	-8,5	22,2	6.370.782	6.359.171	-0,2	11,2	1.120.395	1.026.784	-8,4	23,5
Hububat, Bakliyat, Yağlı Tohumlar ve Mamulleri	1.037.467	1.125.691	8,5	5,6	188.758	156.532	-17,1	10,6	3.094.311	3.217.492	4,0	5,7	523.086	469.023	-10,3	10,7
Yaş Meyve ve Sebze	276.702	298.756	8,0	1,5	130.189	137.557	5,7	9,3	961.466	971.216	1,0	1,7	474.631	466.493	-1,7	10,7
Meyve Sebze Mamulleri	239.527	224.790	-6,2	1,1	19.732	17.589	-10,9	1,2	705.785	634.339	-10,1	1,1	59.100	41.747	-29,4	1,0
Kuru Meyve ve Mamulleri	157.758	163.177	3,4	0,8	9.204	6.640	-27,9	0,5	487.960	474.309	-2,8	0,8	31.161	21.984	-29,4	0,5
Fındık ve Mamulleri	200.760	217.734	8,5	1,1	5.120	4.381	-14,4	0,3	603.520	643.680	6,7	1,1	14.470	13.988	-3,3	0,3
Zeytin ve Zeytinyağı	78.426	52.867	-32,6	0,3	4.074	2.797	-31,3	0,2	244.474	145.314	-40,6	0,3	15.652	8.479	-45,8	0,2
Tütün	83.673	62.794	-25,0	0,3	214	1.298	507,2	0,1	224.340	216.585	-3,5	0,4	559	2.097	275,2	0,0
Süs Bitkileri ve Mamulleri	17.467	18.493	5,9	0,1	846	1.047	23,7	0,1	48.927	56.237	14,9	0,1	1.736	2.973	71,2	0,1
B. HAYVANSAL ÜRÜNLER	301.716	305.456	1,2	1,5	25.579	42.367	65,6	2,9	969.033	865.655	-10,7	1,5	88.384	112.971	27,8	2,6
Su Ürünleri ve Hayvansal Mamuller	301.716	305.456	1,2	1,5	25.579	42.367	65,6	2,9	969.033	865.655	-10,7	1,5	88.384	112.971	27,8	2,6
C. AĞAÇ VE ORMAN ÜRÜNLERİ	675.149	672.716	-0,4	3,3	77.355	83.559	8,0	5,7	1.928.898	1.888.457	-2,1	3,3	225.764	234.637	3,9	5,4
Mobilya, Kağıt ve Orman Ürünleri	675.149	672.716	-0,4	3,3	77.355	83.559	8,0	5,7	1.928.898	1.888.457	-2,1	3,3	225.764	234.637	3,9	5,4
II. SANAYİ	16.223.349	16.496.836	1,7	81,9	1.259.992	986.967	-21,7	66,9	44.734.195	46.121.152	3,1	81,5	2.920.565	2.912.414	-0,3	66,6
A. TARIMA DAYALI İŞLENMİŞ ÜRÜNLER	1.208.909	1.215.546	0,5	6,0	98.728	97.031	-1,7	6,6	3.565.543	3.514.441	-1,4	6,2	287.782	292.276	1,6	6,7
Tekstil ve Hammaddeleri	816.130	840.064	2,9	4,2	93.082	89.688	-3,6	6,1	2.410.458	2.423.295	0,5	4,3	270.389	271.874	0,5	6,2
Deri ve Deri Mamulleri	145.748	140.992	-3,3	0,7	1.225	3.153	157,4	0,2	408.874	399.748	-2,2	0,7	3.612	8.703	140,9	0,2
Halı	247.032	234.490	-5,1	1,2	4.421	4.189	-5,2	0,3	746.211	691.398	-7,3	1,2	13.780	11.699	-15,1	0,3
B. KİMYEVİ MADDELER VE MAM.	3.078.436	2.729.594	-11,3	13,6	681.683	409.497	-39,9	27,8	8.065.489	7.773.310	-3,6	13,7	1.392.072	1.287.157	-7,5	29,4
Kimyevi Maddeler ve Mamulleri	3.078.436	2.729.594	-11,3	13,6	681.683	409.497	-39,9	27,8	8.065.489	7.773.310	-3,6	13,7	1.392.072	1.287.157	-7,5	29,4
C. SANAYİ MAMULLERİ	11.936.004	12.551.696	5,2	62,3	479.582	480.439	0,2	32,6	33.103.164	34.833.401	5,2	61,5	1.240.712	1.332.981	7,4	30,5
Hazırgiyim ve Konfeksiyon	1.611.789	1.417.152	-12,1	7,0	31.992	40.747	27,4	2,8	4.527.907	4.184.923	-7,6	7,4	89.117	112.430	26,2	2,6

Otomotiv Endüstrisi	3.221.155	3.517.876	9,2	17,5	90.761	74.010	-18,5	5,0	9.125.528	9.494.834	4,0	16,8	233.813	205.501	-12,1	4,7
Gemi, Yat ve Hizmetleri	143.315	86.375	-39,7	0,4	7.855	20	-99,7	0,0	451.882	327.581	-27,5	0,6	7.862	36	-99,5	0,0
Elektrik ve Elektronik	1.459.937	1.481.583	1,5	7,4	34.881	45.097	29,3	3,1	3.953.811	4.000.791	1,2	7,1	96.966	121.398	25,2	2,8
Makine ve Aksamları	1.026.389	916.603	-10,7	4,6	40.640	32.686	-19,6	2,2	2.759.846	2.516.902	-8,8	4,4	107.764	88.532	-17,8	2,0
Demir ve Demir Dışı Metaller	1.078.724	1.136.798	5,4	5,6	66.342	67.629	1,9	4,6	3.000.070	3.168.110	5,6	5,6	188.782	194.755	3,2	4,5
Çelik	1.467.691	1.549.577	5,6	7,7	178.722	193.954	8,5	13,1	3.956.709	4.035.031	2,0	7,1	436.562	532.529	22,0	12,2
Çimento Cam Seramik ve Toprak Ürünleri	385.061	376.488	-2,2	1,9	7.468	6.564	-12,1	0,4	1.055.620	1.015.119	-3,8	1,8	18.521	18.520	0,0	0,4
Mücevher	544.458	545.521	0,2	2,7	208	39	-81,4	0,0	1.493.296	2.570.082	72,1	4,5	1.057	265	-74,9	0,0
Savunma ve Havacılık Sanayii	358.179	884.254	146,9	4,4	973	661	-32,1	0,0	987.968	1.699.698	72,0	3,0	2.420	2.028	-16,2	0,0
İklimlendirme Sanayii	639.305	639.469	0,0	3,2	19.740	19.034	-3,6	1,3	1.790.526	1.820.331	1,7	3,2	57.848	56.986	-1,5	1,3
III. MADENCİLİK	499.133	496.923	-0,4	2,5	12.672	34.465	172,0	2,3	1.396.782	1.372.846	-1,7	2,4	60.360	86.807	43,8	2,0
Madencilik Ürünleri	499.133	496.923	-0,4	2,5	12.672	34.465	172,0	2,3	1.396.782	1.372.846	-1,7	2,4	60.360	86.807	43,8	2,0
T O P L A M (TİM*)	19.791.126	20.136.232	1,7	100,0	1.733.734	1.475.199	-14,9	100,0	55.399.689	56.607.281	2,2	100,0	4.415.468	4.373.613	-0,9	100,0
İhracatçı Birlikleri Kaydından Muaf İhracat ile Antrepo ve Serbest Bölgeler Farkı	2.858.702	3.248.476	13,6	13,9					8.343.567	8.698.305	4,3	13,3				
GENEL İHRACAT TOPLAMI	22.649.828	23.384.708	3,2	100,0	1.733.734	1.475.199	-14,9	100,0	63.743.256	65.305.586	2,5	100,0	4.415.468	4.373.613	-0,9	100,0

TÜRKİYE GENELİ
SU ÜRÜNLERİ VE HAYVANSAL MAMULLERİ SEKTÖREL
İHRACAT RAKAMLARININ DEĞERLENDİRMESİ

2025 yılı Mart dönemi sektör özelinde ihracat rakamlarına göre; Türkiye su ürünleri ve hayvansal mamulleri ihracatı, 2024 yılının eş değer dönemine kıyasla, %1,2 oranında artış yaşanarak yaklaşık 305,5 milyon \$ olarak gerçekleşmiştir. Sektörün 2025 yılı Mart ayı Türkiye toplam ihracatındaki payı %1,5 olmuştur.

Akdeniz İhracatçı Birlikleri Genel Sekreterliğinin 2025 yılı Mart ayı sektör özelinde ihracat rakamları incelendiğinde ise; 42,3 milyon \$ su ürünleri ve hayvansal mamulleri ihracatı gerçekleştirildiği görülmektedir. Bir önceki yılın eş değer dönemine kıyasla sektör ihracatında %65,6 oranında artış yaşanmıştır.

TÜRKİYE GENELİ
SU ÜRÜNLERİ VE HAYVANSAL MAMULLERİ SEKTÖRÜ
ÜRÜN ÖZELİNDE İHRACAT RAKAMLARININ DEĞERLENDİRMESİ

Türkiye Geneli Su Ürünleri ve Hayvansal Mamuller Sektörü 2025 yılı Mart ayı ürün ihracatı değer açısından incelendiğinde; Balıklar (Taze, soğutulmuş) %22'lik pay ve 67,7 milyon \$ ile ilk sırada, Kümes Hayvanları Etleri ve Sakatları %20'lik pay ve 62,3 milyon \$ ile ikinci sırada yer alırken; %12'lik pay ve 38,1 milyon \$ ile Balık Filetoları üçüncü sırada yer almaktadır.

NO	ÜRÜN ADI	2024 MART			2025 MART			DEĞİŞİM			PAY	
		KG	TUTAR (USD)	Ortalama Birim Fiyat (USD)	KG	TUTAR (USD)	Ortalama Birim Fiyat (USD)	(%)			(%)	
								KG	TUTAR (USD)	Ortalama Birim Fiyat (USD)	KG	TUTAR (USD)
1	BALIKLAR(TAZE.SOĞUTULMUŞ)	13.054.803	68.482.000	5,25	11.387.336	67.727.328	5,95	-12,77	-1	13	12	22
2	KÜMES HAYVANLARI.ETLERİ VE SAKATATLARI	34.253.211	55.441.456	1,62	42.911.809	62.313.024	1,45	25,28	12	-10	44	20
3	BALIK FİLETOLARI	3.517.162	36.265.301	10,31	3.235.246	38.128.481	11,79	-8,02	5	14	3	12
4	BALIKLAR(DONDURULMUŞ)	6.241.831	28.573.426	4,58	5.566.796	31.737.299	5,70	-10,81	11	25	6	10
5	KUŞ VE KÜMES HAYVALARI YUMURTALARI	14.009.924	33.071.211	2,36	5.652.576	26.320.096	4,66	-59,65	-20	97	6	9
6	PEYNİRLER VE LOR(PEYAZ PEYNİR HARİÇ)	3.930.057	18.392.830	4,68	3.762.481	18.444.107	4,90	-4,26	0	5	4	6
7	HAZIRLANMIŞ.KONSERVE EDİLMİŞ ET.SAKATAT	6.543.523	12.535.305	1,92	5.343.978	9.654.938	1,81	-18,33	-23	-6	5	3
8	PEYNİR ALTI SUYU	6.097.050	4.761.916	0,78	7.344.828	6.435.509	0,88	20,47	35	12	7	2
9	BAĞIRSAK(KURUTULMUŞ ŞİRDENLER)	744.881	5.224.726	7,01	1.442.671	6.302.904	4,37	93,68	21	-38	1	2
10	HAZIRLANMIŞ.KONSERVE VE DONDURLMUŞ BALIKLAR	798.025	4.915.467	6,16	899.684	6.067.396	6,74	12,74	23	9	1	2
11	BALIKLAR(KURUTULMUŞ. TUZLANMIŞ VEYA SALAMURA)	287.301	3.603.330	12,54	359.475	4.106.614	11,42	25,12	14	-9	0	1
12	ETTEN SAKATATTAN YAPILMIŞ SOSİS	3.123.654	5.188.305	1,66	2.573.904	3.825.106	1,49	-17,60	-26	-11	3	1
13	TABİİ BAL	867.996	3.011.108	3,47	962.673	3.394.007	3,53	10,91	13	2	1	1
14	CANLI KÜMES HAYVANLARI	1.842.432	5.265.608	2,86	497.549	3.238.856	6,51	-73,00	-38	128	1	1
15	YUMUŞAKÇA VE OMURGASIZLAR	362.421	4.196.916	11,58	231.030	3.171.038	13,73	-36,25	-24	19	0	1
16	SÜT	1.106.896	1.829.859	1,65	1.182.929	2.632.119	2,23	6,87	44	35	1	1
17	ET.SAKATAT.K.DENİZ HAY..YUMUŞAKÇA.İNSAN YEMESİNE UYGUN OLMAYANUNPELLET-KIKIRDAK	1.177.530	1.703.148	1,45	1.621.537	2.431.821	1,50	37,71	43	4	2	1
18	YOĞURT	799.865	1.137.869	1,42	1.330.754	1.928.591	1,45	66,37	69	2	1	1
19	HAZIRLANMIŞ VEYA KONSERVE EDİLMİŞ KABUKLU HAYVANLAR	462.912	3.214.899	6,94	147.114	1.630.501	11,08	-68,22	-49	60	0	1

20	SÜT TOZU	52.014	177.450	3,41	514.671	1.287.587	2,50	889,49	626	-27	1	0
21	CANLI BALIKLAR	13.616	757.791	55,65	17.869	1.052.202	58,88	31,24	39	6	0	0
22	SIĞIR.KOYUN VE KEÇİ YAĞLARI	322.775	387.337	1,20	912.513	813.730	0,89	182,71	110	-26	1	0
23	KABUKLU HAYVANLAR	20.244	253.330	12,51	48.088	760.540	15,82	137,54	200	26	0	0
24	DİĞER ÜRÜNLER DİĞER HAYVAN ÜRÜNLERİ.DÖKÜNTÜ VE KILLARI	37.951	324.839	8,56	44.494	487.029	10,95	17,24	50	28	0	0
25	TEREYAĞI	34.998	294.191	8,41	49.538	471.509	9,52	41,55	60	13	0	0
26	CANLI DİĞER HAYVANLAR	37.735	587.703	15,57	27.570	470.809	17,08	-26,94	-20	10	0	0
27	DİĞER ET.SAKATAT.YAĞ VE ÜRÜNLER	8.974	294.885	32,86	4.443	184.320	41,49	-50,49	-37	26	0	0
28	HAYVAN SAKATATI	320.310	889.670	2,78	204.205	144.215	0,71	-36,25	-84	-75	0	0
29	BALIKLARIN VE DENİZ MEMELİLERİNİN YAĞLARI	496	30.149	60,77	4.275	121.733	28,48	761,68	304	-53	0	0
30	ET.BALIK.KABUKLU HAYVAN.YUMUŞAKÇA VEYA SU OMURGASIZLARININ HÜLSA VE SULARI	36.991	40.423	1,09	3.922	29.599	7,55	-89,40	-27	591	0	0
31	HAYVANSAL MENŞEİLİ DİĞER YAĞLAR VE BUNLARIN FRAKSİYONLARI	17.146	85.388	4,98	17.978	23.419	1,30	4,85	-73	-74	0	0
32	CANLI HAYVANLAR	40	45.479	1.136,97	36	19.956	554,34	-10,00	-56	-51	0	0
33	SIĞIR ETLERİ	258	4.218	16,36	588	11.814	20,09	128,04	180	23	0	0
34	CANLI ATLAR.EŞEKLER.KATIRLAR VE BARDOLAR	9.400	2.332	0,25	6.250	6.264	1,00	-33,51	169	304	0	0
35	YAPAĞI YAĞI	50	556	11,13	0	0	0,00	-100,00	-100	-100	0	0
36	CANLI KOYUN	565.500	716.300	1,27	0	0	0,00	-100,00	-100	-100	0	0
37	SÜT VE SÜT ÜRÜNLERİ	384	832	2,17	0	0	0,00	-100,00	-100	-100	0	0
Toplam		100.700.354	301.707.554	3,00	98.310.810	305.374.462	3	-2	1	4	100	100

SU ÜRÜNLERİ VE HAYVANSAL MAMULLERİ SEKTÖRÜ

2025 YILI MART AYI ÜLKE ÖZELİNDE İHRACAT DEĞERLENDİRMESİ

Türkiye Geneli Su Ürünleri ve Hayvansal Mamuller Sektörü 2025 yılı Mart ayı ihracatı ülkelere göre incelendiğinde; Irak'ın 49,8 milyon \$ ile ilk sırada olduğu ve bu ülkeyi Rusya Federasyonu ve İtalya'nın takip ettiği görülmektedir.

NO	ÜLKE ADI	2024 MART			2025 MART			DEĞİŞİM			PAY	
		KG	TUTAR (USD)	Ortalama Birim Fiyat (USD)	KG	TUTAR (USD)	Ortalama Birim Fiyat (USD)	(%)			(%)	
								KG	TUTAR (USD)	Ortalama Birim Fiyat (USD)	KG	TUTAR (USD)
1	IRAK	21.773.707	51.639.485	2,37	22.210.028	49.813.494	2,24	2,00	-4	-5	23	16
2	RUSYA FEDERASYONU	6.093.493	29.843.864	4,90	6.210.266	40.787.208	6,57	1,92	37	34	6	13
3	İTALYA	3.645.028	21.079.829	5,78	2.950.754	23.288.990	7,89	-19,05	10	36	3	8
4	SURİYE	5.222.377	8.245.267	1,58	11.961.343	20.064.549	1,68	129,04	143	6	12	7
5	HOLLANDA	2.238.133	15.198.250	6,79	2.075.426	16.946.827	8,17	-7,27	12	20	2	6
6	BİRLEŞİK KRALLIK	1.566.311	12.263.418	7,83	1.832.244	15.532.276	8,48	16,98	27	8	2	5
7	BİRLEŞİK DEVLETLER	1.360.063	9.482.147	6,97	3.542.206	15.441.893	4,36	160,44	63	-37	4	5
8	YUNANİSTAN	2.557.574	14.743.546	5,76	2.184.937	15.239.478	6,97	-14,57	3	21	2	5
9	ALMANYA	1.575.590	10.981.148	6,97	1.286.473	9.420.889	7,32	-18,35	-14	5	1	3
10	BİRLEŞİK ARAP EMİRLİKLERİ	7.047.980	12.238.417	1,74	1.901.155	6.465.955	3,40	-73,03	-47	96	2	2
11	VIETNAM	4.391.594	8.484.513	1,93	5.536.951	5.371.444	0,97	26,08	-37	-50	6	2
12	FRANSA	524.348	3.673.067	7,01	519.562	4.778.318	9,20	-0,91	30	31	1	2
13	İSPANYA	1.234.510	6.960.170	5,64	514.651	3.617.879	7,03	-58,31	-48	25	1	1
14	KKTC	1.048.042	3.992.413	3,81	970.036	3.616.696	3,73	-7,44	-9	-2	1	1
15	GÜRCİSTAN	1.353.320	3.401.546	2,51	1.543.266	3.497.224	2,27	14,04	3	-10	2	1
16	KAZAKİSTAN	238.154	1.334.223	5,60	745.751	3.168.669	4,25	213,14	137	-24	1	1
17	LÜBNAN	914.563	2.870.451	3,14	635.803	3.020.230	4,75	-30,48	5	51	1	1
18	ÜRDÜN	608.867	1.819.297	2,99	857.261	2.903.414	3,39	40,80	60	13	1	1
19	PORTEKİZ	653.805	3.828.592	5,86	419.220	2.854.023	6,81	-35,88	-25	16	0	1
20	AZERBAIJAN-NAHÇIVAN	527.121	2.463.540	4,67	520.948	2.686.565	5,16	-1,17	9	10	1	1
21	ROMANYA	477.135	2.418.497	5,07	410.030	2.535.666	6,18	-14,06	5	22	0	1
22	KUVEYT	1.791.023	5.540.044	3,09	412.127	2.151.002	5,22	-76,99	-61	69	0	1

23	SUUDİ ARABİSTAN	554.603	2.724.942	4,91	618.695	1.949.169	3,15	11,56	-28	-36	1	1
24	KATAR	1.854.980	5.068.303	2,73	543.313	1.945.920	3,58	-70,71	-62	31	1	1
25	UKRAYNA	480.579	1.930.995	4,02	480.575	1.852.435	3,85	0,00	-4	-4	0	1
26	VENEZUELLA	1.559.545	1.774.836	1,14	1.708.223	1.803.603	1,06	9,53	2	-7	2	1
27	GANA	1.065.608	904.187	0,85	2.129.416	1.796.423	0,84	99,83	99	-1	2	1
28	İRAN (İSLAM CUM.)	964.545	5.529.571	5,73	277.664	1.725.285	6,21	-71,21	-69	8	0	1
29	LİBYA	406.815	1.159.395	2,85	708.310	1.714.803	2,42	74,11	48	-15	1	1
30	BOSNA-HERSEK	376.960	1.191.413	3,16	540.079	1.694.511	3,14	43,27	42	-1	1	1
31	ÇİN HALK CUMHURİYETİ	631.885	1.310.123	2,07	893.702	1.691.055	1,89	41,43	29	-9	1	1
32	BANGLADEŞ	1.274.309	1.061.780	0,83	1.499.177	1.672.789	1,12	17,65	58	34	2	1
33	MISIR	2.319.305	2.605.025	1,12	1.462.244	1.581.793	1,08	-36,95	-39	-4	1	1
34	CEZAYİR	225.000	147.625	0,66	1.202.640	1.573.388	1,31	434,51	966	99	1	1
35	KONGO	2.210.381	2.120.791	0,96	1.227.234	1.542.918	1,26	-44,48	-27	31	1	1
36	JAPONYA	401.020	1.620.046	4,04	215.846	1.506.402	6,98	-46,18	-7	73	0	0
37	GİNE	222.189	336.653	1,52	1.124.234	1.400.198	1,25	405,98	316	-18	1	0
38	HONG KONG	227.558	974.941	4,28	260.148	1.321.327	5,08	14,32	36	19	0	0
39	BELÇİKA	74.403	529.027	7,11	770.191	1.064.738	1,38	935,17	101	-81	1	0
40	BULGARİSTAN	163.288	748.982	4,59	274.163	944.972	3,45	67,90	26	-25	0	0
41	KONGO(DEM.CM)E.ZAİRE	1.098.531	1.050.452	0,96	732.065	942.216	1,29	-33,36	-10	35	1	0
42	KANADA	154.777	1.077.849	6,96	124.584	887.466	7,12	-19,51	-18	2	0	0
43	LİBERYA	436.230	595.944	1,37	800.582	838.610	1,05	83,52	41	-23	1	0
44	MORİTANYA	1.078.762	2.145.433	1,99	560.210	835.261	1,49	-48,07	-61	-25	1	0
45	TÜRKMENİSTAN	2.126.874	2.151.867	1,01	691.995	823.811	1,19	-67,46	-62	18	1	0
46	SLOVENYA	180.091	972.207	5,40	121.163	730.725	6,03	-32,72	-25	12	0	0
47	POLONYA	273.959	1.387.298	5,06	171.012	729.289	4,26	-37,58	-47	-16	0	0
48	TUNUS	10.395	441.729	42,49	14.310	710.558	49,65	37,66	61	17	0	0
49	BAHREYN	276.150	808.677	2,93	140.906	695.117	4,93	-48,97	-14	68	0	0
50	GÜNEY KORE CUMHURİYE	85.192	882.916	10,36	327.242	649.997	1,99	284,12	-26	-81	0	0
51	MALEZYA	25.794	54.991	2,13	933.538	646.054	0,69	3.519,28	1.075	-68	1	0
52	SIERRA LEONE	495.644	641.403	1,29	707.780	643.108	0,91	42,80	0	-30	1	0
53	BEYAZ RUSYA	915.657	1.938.291	2,12	171.750	586.350	3,41	-81,24	-70	61	0	0
54	SİRBİSTAN	139.440	643.004	4,61	172.252	584.062	3,39	23,53	-9	-26	0	0
55	ÖZBEKİSTAN	1.735.317	2.075.076	1,20	566.941	550.415	0,97	-67,33	-73	-19	1	0
56	LİTVANYA	145.624	873.261	6,00	77.672	515.695	6,64	-46,66	-41	11	0	0

57	KOSOVA	325.209	675.747	2,08	241.045	512.795	2,13	-25,88	-24	2	0	0
58	MAURİTİUS	190.500	316.872	1,66	191.884	494.964	2,58	0,73	56	55	0	0
59	FİLDİŞİ SAHİLİ	154.000	138.860	0,90	467.000	494.680	1,06	203,25	256	17	0	0
60	NİJERYA	234.087	216.636	0,93	659.184	485.827	0,74	181,60	124	-20	1	0
61	SENEGAL	467.317	820.922	1,76	286.620	480.012	1,67	-38,67	-42	-5	0	0
62	UMMAN	70.058	643.155	9,18	41.520	474.254	11,42	-40,74	-26	24	0	0
63	MALİ	96.613	162.434	1,68	278.845	454.685	1,63	188,62	180	-3	0	0
64	SOMALI	538.610	757.421	1,41	103.029	403.413	3,92	-80,87	-47	178	0	0
65	GAMBIYA	336.158	349.666	1,04	238.343	402.557	1,69	-29,10	15	62	0	0
66	BENİN	51.810	53.141	1,03	259.140	399.750	1,54	400,17	652	50	0	0
67	KIRGIZİSTAN	8.602	60.781	7,07	60.616	368.706	6,08	604,71	507	-14	0	0
68	AFGANİSTAN	112.419	140.865	1,25	71.531	365.639	5,11	-36,37	160	308	0	0
69	SINGAPUR	260.799	430.874	1,65	320.644	339.615	1,06	22,95	-21	-36	0	0
70	FILIPINLER	802.354	685.405	0,85	321.000	335.700	1,05	-59,99	-51	22	0	0
71	TAYLAND	338.941	526.926	1,55	95.987	325.501	3,39	-71,68	-38	118	0	0
72	İSVİÇRE	14.827	169.969	11,46	33.032	303.225	9,18	122,79	78	-20	0	0
73	ÇEKYA	41.250	183.990	4,46	48.837	291.299	5,96	18,39	58	34	0	0
74	ANGOLA	993.628	924.903	0,93	218.505	284.608	1,30	-78,01	-69	40	0	0
75	AVUSTURYA	38.102	384.551	10,09	16.959	284.010	16,75	-55,49	-26	66	0	0
76	MERSİN SERBEST BÖLGE	49.274	208.981	4,24	67.923	263.866	3,88	37,85	26	-8	0	0
77	TOGO	247.719	221.319	0,89	347.584	241.689	0,70	40,31	9	-22	0	0
78	HINDİSTAN	0	0	0,00	250.000	240.510	0,96	100,00	100	100	0	0
79	İSVEÇ	0	0	0,00	31.679	218.840	6,91	100,00	100	100	0	0
80	ARNAVUTLUK	30.842	95.190	3,09	89.419	215.692	2,41	189,92	127	-22	0	0
81	TAYVAN	22.009	233.420	10,61	42.000	211.700	5,04	90,83	-9	-52	0	0
82	PAKİSTAN	240.500	264.805	1,10	200.025	207.249	1,04	-16,83	-22	-6	0	0
83	BURKİNA FASO	15.600	96.005	6,15	47.060	206.825	4,39	201,67	115	-29	0	0
84	MALDİV ADALARI	18.537	34.828	1,88	147.297	181.736	1,23	694,61	422	-34	0	0
85	KUZEY MAKEDONYA	25.268	67.185	2,66	29.960	176.274	5,88	18,57	162	121	0	0
86	GABON	303.360	353.444	1,17	136.243	174.972	1,28	-55,09	-50	10	0	0
87	FAS	276.788	249.760	0,90	92.739	166.647	1,80	-66,49	-33	99	0	0
88	MOZAMBİK	25.200	11.738	0,47	136.858	159.806	1,17	443,09	1.261	151	0	0
89	İŞGAL ALT.FİLİSTİN T	0	0	0,00	43.200	159.320	3,69	100,00	100	100	0	0
90	MEKSİKA	175	14.543	83,33	10.135	128.129	12,64	5.707,59	781	-85	0	0
91	KÜBA	0	0	0,00	19.968	113.577	5,69	100,00	100	100	0	0

92	ENDONEZYA	275.400	218.129	0,79	262.268	110.979	0,42	-4,77	-49	-47	0	0
93	TANZANYA(BİRLEŞ.CUM)	24.082	46.545	1,93	80.041	108.710	1,36	232,37	134	-30	0	0
94	DOMINİK CUMHURİYETİ	0	0	0,00	11.185	107.471	9,61	100,00	100	100	0	0
95	İRLANDA	0	0	0,00	9.620	96.639	10,05	100,00	100	100	0	0
96	LAOS (HALK CUM.)	727.250	665.148	0,91	180.336	92.735	0,51	-75,20	-86	-44	0	0
97	MOGOLİSTAN	0	0	0,00	43.810	91.850	2,10	100,00	100	100	0	0
98	SAO TOME VE PRİNÇİPE	18.745	25.722	1,37	55.684	90.086	1,62	197,06	250	18	0	0
99	EKVATOR GİNESİ	363.642	549.024	1,51	72.080	80.874	1,12	-80,18	-85	-26	0	0
100	İST.DERİ SERB.BÖLGE	75.573	160.981	2,13	80.858	74.135	0,92	6,99	-54	-57	0	0
101	BURSA SERBEST BÖLG.	17.830	90.865	5,10	13.124	68.201	5,20	-26,39	-25	2	0	0
102	SRI LANKA	32.000	34.600	1,08	49.500	64.847	1,31	54,69	87	21	0	0
103	TACİKİSTAN	21.417	59.836	2,79	103.504	64.690	0,63	383,29	8	-78	0	0
104	SURİNAM	18.690	27.360	1,46	43.619	62.549	1,43	133,39	129	-2	0	0
105	CIBUTİ	177.006	256.080	1,45	20.326	40.718	2,00	-88,52	-84	38	0	0
106	GUYANA	0	0	0,00	17.891	38.100	2,13	100,00	100	100	0	0
107	CAD	0	0	0,00	27.001	35.456	1,31	100,00	100	100	0	0
108	KOMOR ADALARI	22.149	35.446	1,60	21.650	34.908	1,61	-2,25	-2	1	0	0
109	MOLDAVYA	262	1.716	6,54	2.897	32.411	11,19	1.005,02	1.789	71	0	0
110	CAPE VERDE	26.879	34.169	1,27	27.075	29.782	1,10	0,73	-13	-13	0	0
111	ORTA AFRİKA CUMHURİY	0	0	0,00	23.964	28.757	1,20	100,00	100	100	0	0
112	MENEMEN DERİ SR.BLG.	2.520	2.517	1,00	16.297	25.275	1,55	546,71	904	55	0	0
113	YEMEN	50.000	31.215	0,62	594	21.927	36,91	-98,81	-30	5.813	0	0
114	DUBAİ	200.600	295.300	1,47	6.500	21.624	3,33	-96,76	-93	126	0	0
115	AVRUPA SERBEST BÖLG.	0	0	0,00	4.319	21.135	4,89	100,00	100	100	0	0
116	SLOVAKYA	7.828	278.535	35,58	61	5.348	87,67	-99,22	-98	146	0	0
117	SEYŞEL ADALARI VE BA	2.243	3.957	1,76	500	4.033	8,07	-77,72	2	357	0	0
118	KAMERUN	60.000	69.750	1,16	0	0	0,00	-100,00	-100	-100	0	0
119	TRAKYA SERBEST BÖLGE	5.025	12.471	2,48	0	0	0,00	-100,00	-100	-100	0	0
120	MADAGASKAR	2.842	13.742	4,84	0	0	0,00	-100,00	-100	-100	0	0
121	HIRVATİSTAN	11	54	4,93	0	0	0,00	-100,00	-100	-100	0	0
122	KENYA	1.108	12.359	11,16	0	0	0,00	-100,00	-100	-100	0	0
123	SUDAN	1.682	34.217	20,34	0	0	0,00	-100,00	-100	-100	0	0
124	MACARİSTAN	19.000	95.068	5,00	0	0	0,00	-100,00	-100	-100	0	0
125	ANTALYA SERBEST BÖL.	0	38	108,06	0	0	0,00	-100,00	-100	-100	0	0
126	GAZİANTEP SERB.BÖLG.	25.000	21.625	0,87	0	0	0,00	-100,00	-100	-100	0	0

127	DANİMARKA	40.466	426.218	10,53	0	0	0,00	-100,00	-100	-100	0	0
128	İSRAİL	1.003.840	6.530.993	6,51	0	0	0,00	-100,00	-100	-100	0	0
129	GINE-BISSAU	28.000	29.027	1,04	0	0	0,00	-100,00	-100	-100	0	0
130	NEPAL	50.785	52.511	1,03	0	0	0,00	-100,00	-100	-100	0	0
131	UGANDA	8.998	100.766	11,20	0	0	0,00	-100,00	-100	-100	0	0
132	HAITI	24.780	16.479	0,67	0	0	0,00	-100,00	-100	-100	0	0
Toplam		100.700.354	301.707.554	3,00	98.310.810	305.374.462	3	-2	1	4	100	100

İLLER ÖZELİNDE 2025 YILI MART AYI

SU ÜRÜNLERİ VE HAYVANSAL MAMULLER SEKTÖR İHRACATI

Türkiye Geneli Su Ürünleri ve Hayvansal Mamuller 2025 yılı Mart ayı sektörel ihracatı iller özelinde incelendiğinde; Muğla'nın 68,8 milyon \$ ile ilk sırada yer aldığı görülmektedir. Bu ili sırasıyla İstanbul ve İzmir takip etmektedir.

NO	İL ADI	2024 MART		2025 MART		DEĞİŞİM		PAY	
		KG	FOB	KG	FOB	(%)		(%)	
						KG	FOB	KG	FOB
1	MUĞLA	10.044.208	62.975.339	9.324.253	68.854.815	-7	9,34	9,48	23
2	İSTANBUL	17.773.324	46.566.895	16.563.877	44.706.247	-7	-4,00	16,85	15
3	İZMİR	14.107.789	55.395.620	9.248.317	44.577.238	-34	-19,53	9,41	15
4	ADANA	5.000.955	9.340.107	9.123.992	16.235.816	82	73,83	9,28	5
5	DENİZLİ	6.512.978	15.766.436	5.173.001	14.496.399	-21	-8,06	5,26	5
6	BURSA	5.637.889	13.252.520	4.911.259	12.103.762	-13	-8,67	5,00	4
7	MERSİN	4.449.384	8.621.307	5.938.789	11.238.542	33	30,36	6,04	4
8	BALIKESİR	6.175.816	13.189.485	4.648.777	10.153.132	-25	-23,02	4,73	3
9	TRABZON	2.203.330	11.628.848	1.392.331	9.808.882	-37	-15,65	1,42	3
10	SAMSUN	1.269.852	8.933.105	1.203.579	8.593.898	-5	-3,80	1,22	3
11	HATAY	1.051.885	1.731.694	5.014.166	8.107.197	377	368,17	5,10	3
12	ŞIRNAK	913.218	1.584.313	3.951.687	6.847.425	333	332,20	4,02	2
13	KONYA	2.588.644	6.332.461	2.519.560	5.377.745	-3	-15,08	2,56	2
14	MANISA	3.100.353	4.833.805	3.292.532	4.924.493	6	1,88	3,35	2
15	ÇANAKKALE	1.079.074	3.506.060	837.214	4.731.888	-22	34,96	0,85	2
16	RİZE	796.904	3.649.365	707.527	4.179.367	-11	14,52	0,72	1
17	ANKARA	2.303.804	3.159.107	1.504.246	3.427.228	-35	8,49	1,53	1
18	ANTALYA	640.928	2.251.423	780.819	3.371.235	22	49,74	0,79	1
19	UŞAK	2.365.972	3.163.876	2.488.083	3.087.134	5	-2,43	2,53	1
20	EDİRNE	528.514	2.585.064	590.906	2.959.518	12	14,49	0,60	1
21	MALATYA	1.134.382	3.611.044	678.040	2.129.125	-40	-41,04	0,69	1
22	SAKARYA	303.513	472.674	540.310	1.959.510	78	314,56	0,55	1
23	KOCAELİ	1.372.585	2.485.158	1.375.962	1.850.975	0	-25,52	1,40	1
24	ŞANLIURFA	137.784	487.807	176.633	1.311.420	28	168,84	0,18	0
25	ELAZIĞ	387.745	1.101.517	486.580	1.254.632	25	13,90	0,49	0
26	GAZİANTEP	3.410.016	5.636.317	459.571	1.152.976	-87	-79,54	0,47	0
27	ERZURUM	27.989	33.337	989.673	1.050.254	3.436	3.050,42	1,01	0
28	KAYSERİ	607.636	287.172	1.125.040	953.043	85	231,87	1,14	0
29	MARDİN	200.991	860.706	582.687	817.605	190	-5,01	0,59	0
30	BOLU	1.300.560	2.338.401	553.853	807.197	-57	-65,48	0,56	0
31	KILIS	439.794	543.660	478.739	715.616	9	31,63	0,49	0
32	AFYON	1.352.731	1.707.203	276.377	562.002	-80	-67,08	0,28	0
33	ÇORUM	152.372	702.064	59.819	376.640	-61	-46,35	0,06	0
34	ORDU	110.131	412.426	76.879	352.125	-30	-14,62	0,08	0
35	DIYARBAKIR	0	0	178.866	288.173	100	100,00	0,18	0
36	BURDUR	240.130	359.408	64.277	268.710	-73	-25,24	0,07	0
37	AYDIN	21.140	26.266	35.703	264.858	69	908,38	0,04	0
38	TEKİRDAĞ	4.271	14.441	24.000	234.000	462	1.520,40	0,02	0
39	KIRKLARELİ	60.653	283.853	47.761	185.782	-21	-34,55	0,05	0
40	AKSARAY	101	1.093	250.000	177.500	247.425	16.141,19	0,25	0

41	SIIRT	600	6.302	27.776	146.023	4.529	2.217,20	0,03	0
42	ISPARTA	137.195	629.336	26.438	129.279	-81	-79,46	0,03	0
43	SIVAS	66.548	246.651	33.309	111.514	-50	-54,79	0,03	0
44	ERZINCAN	354.300	246.140	302.500	103.380	-15	-58,00	0,31	0
45	NEVŞEHİR	29.492	53.003	53.510	97.862	81	84,63	0,05	0
46	AMASYA	0	0	99.440	72.094	100	100,00	0,10	0
47	BITLİS	0	0	2.550	57.700	100	100,00	0,00	0
48	SINOP	0	0	22.511	44.939	100	100,00	0,02	0
49	KARAMAN	8.500	6.275	24.000	38.100	182	507,14	0,02	0
50	VAN	0	0	6.128	34.819	100	100,00	0,01	0
51	İĞDIR	63.761	71.504	17.856	19.357	-72	-72,93	0,02	0
52	AĞRI	160	153	16.720	11.103	10.350	7.155,69	0,02	0
53	ARTVIN	112.480	198.982	1.600	7.209	-99	-96,38	0,00	0
54	ESKİŞEHİR	0	0	720	6.680	100	100,00	0,00	0
55	K.MARAŞ	48.900	53.058	65	297	-100	-99,44	0,00	0
56	BATMAN	2.010	13.699	0	0	-100	-100,00	0,00	0
57	BİLEÇİK	3.233	24.613	0	0	-100	-100,00	0,00	0
58	ZONGULDAK	27.396	231.396	0	0	-100	-100,00	0,00	0
59	DÜZCE	16.200	73.481	0	0	-100	-100,00	0,00	0
60	KIRIKKALE	440	3.012	0	0	-100	-100,00	0,00	0
61	KÜTAHYA	15	215	0	0	-100	-100,00	0,00	0
62	KIRŞEHİR	19.780	18.360	0	0	-100	-100,00	0,00	0
Toplam		100.700.354	301.707.554	98.310.810	305.374.462	-2	1	100	100



ASHİB

Akdeniz Su Ürünleri ve Hayvansal Mamuller
İhracatçıları Birliği

AKDENİZ SU ÜRÜNLERİ VE HAYVANSAL MAMULLER

İHRACATÇILARI BİRLİĞİ

İL ÖZELİNDE İHRACAT DEĞERLENDİRMESİ

Akdeniz Su Ürünleri ve Hayvansal Mamuller İhracatçıları Birliği 2025 yılı Mart ayı sektörel ihracatı iller özelinde incelendiğinde; Adana'nın 15,7 milyon \$ ile ilk sırada yer aldığı görülmektedir. Bu ili sırasıyla Mersin ve Hatay illeri takip etmektedir.

NO	İL ADI	2024 MART		2025 MART		DEĞİŞİM		PAY	
		KG	TUTAR (USD)	KG	TUTAR (USD)	(%)		(%)	
						KG	TUTAR (USD)	KG	TUTAR (USD)
1	ADANA	4.579.763	9.016.593	8.696.361	15.736.746	90	75	37,75	37,15
2	MERSİN	3.845.685	7.480.733	5.748.215	10.663.505	49	43	24,95	25,17
3	HATAY	1.051.885	1.731.694	5.014.166	8.107.197	377	368	21,76	19,14
4	KONYA	1.419.856	2.508.167	1.069.682	2.646.396	-25	6	4,64	6,25
5	İZMİR	437.519	3.021.403	305.732	2.483.518	-30	-18	1,33	5,86
6	KAYSERİ	607.636	287.172	1.125.040	953.043	85	232	4,88	2,25
7	ANKARA	292.040	494.625	373.574	778.200	28	57	1,62	1,84
8	MARDİN	48.360	187.891	505.648	737.794	946	293	2,19	1,74
9	NEVŞEHİR	29.492	53.003	53.510	97.862	81	85	0,23	0,23
10	AMASYA	0	0	99.440	72.094	100	100	0,43	0,17
11	ŞANLIURFA	0	0	10.259	41.037	100	100	0,04	0,10
12	KARAMAN	8.500	6.275	24.000	38.100	182	507	0,10	0,09
13	İSTANBUL	9.500	18.734	13.000	9.254	37	-51	0,06	0,02
14	ORDU	48.112	239.662	0	0	-100	-100	0,00	0,00
15	GAZİANTEP	35.610	181.581	0	0	-100	-100	0,00	0,00
16	ŞİRNAK	130.817	313.242	0	0	-100	-100	0,00	0,00
17	SIVAS	6.809	37.854	0	0	-100	-100	0,00	0,00
Toplam		12.551.585	25.578.631	23.038.628	42.364.747	84	66	100	100

AKDENİZ SU ÜRÜNLERİ VE HAYVANSAL MAMULLER

İHRACATÇILARI BİRLİĞİ

ÜLKE ÖZELİNDE İHRACAT DEĞERLENDİRMESİ

Akdeniz Su Ürünleri ve Hayvansal Mamuller İhracatçıları Birliğinin 2025 yılı Mart ayı ihracatı ülkelere göre incelendiğinde; Suriye'nin 12,7 milyon \$ ile ilk sırada olduğu ve bu ülkeyi sırasıyla Irak ve İtalya'nın takip ettiği görülmektedir.

NO	ÜLKE ADI	2024 MART			2025 MART			DEĞİŞİM			PAY	
		KG	TUTAR (USD)	Ortalama Birim Fiyat (USD)	KG	TUTAR (USD)	Ortalama Birim Fiyat (USD)	(%)			(%)	
								KG	TUTAR (USD)	Ortalama Birim Fiyat (USD)	KG	TUTAR (USD)
1	SURİYE	2.500.454	2.713.313	1,09	8.513.713	12.781.964	1,50	240	371	38	36,95	30,17
2	IRAK	4.049.761	8.687.997	2,15	6.060.787	11.984.290	1,98	50	38	-8	26,31	28,29
3	İTALYA	281.185	2.142.849	7,62	104.374	1.848.041	17,71	-63	-14	132	0,45	4,36
4	LÜBNAN	446.286	1.288.752	2,89	413.229	1.830.343	4,43	-7	42	53	1,79	4,32
5	VENEZUELLA	0	0	0,00	1.107.638	1.119.581	1,01	100	100	100	4,81	2,64
6	BANGLADEŞ	725.000	581.484	0,80	1.087.000	926.560	0,85	50	59	6	4,72	2,19
7	HOLLANDA	96.521	375.422	3,89	229.865	856.973	3,73	138	128	-4	1,00	2,02
8	ALMANYA	198.280	1.463.269	7,38	104.551	790.323	7,56	-47	-46	2	0,45	1,87
9	RUSYA FEDERASYONU	149.028	726.348	4,87	140.030	773.785	5,53	-6	7	13	0,61	1,83
10	CEZAYİR	0	0	0,00	300.000	678.500	2,26	100	100	100	1,30	1,60
11	KKTC	152.299	649.944	4,27	137.278	669.531	4,88	-10	3	14	0,60	1,58
12	BİRLEŞİK DEVLETLER	108.155	259.750	2,40	326.748	585.186	1,79	202	125	-25	1,42	1,38
13	MISIR	601.533	1.253.594	2,08	299.750	552.143	1,84	-50	-56	-12	1,30	1,30
14	SENEGAL	460.031	761.861	1,66	286.620	480.012	1,67	-38	-37	1	1,24	1,13
15	TÜRKMENİSTAN	222.525	131.277	0,59	321.680	464.560	1,44	45	254	145	1,40	1,10
16	MALİ	96.613	162.434	1,68	276.345	441.246	1,60	186	172	-5	1,20	1,04
17	GINE	54.289	76.961	1,42	289.921	436.728	1,51	434	467	6	1,26	1,03
18	BİRLEŞİK KRALLIK	0	0	0,00	38.100	423.897	11,13	100	100	100	0,17	1,00

19	BİRLEŞİK ARAP EMİRLİKLERİ	516.026	610.776	1,18	251.191	378.233	1,51	-51	-38	27	1,09	0,89
20	FRANSA	19.844	94.949	4,78	34.975	293.186	8,38	76	209	75	0,15	0,69
21	ÇEKYA	9.600	50.642	5,28	48.837	291.299	5,96	409	475	13	0,21	0,69
22	GAMBIYA	126.526	151.038	1,19	170.622	249.219	1,46	35	65	22	0,74	0,59
23	VIETNAM	155.434	203.979	1,31	190.800	246.563	1,29	23	21	-2	0,83	0,58
24	İSPANYA	84.960	143.136	1,68	64.319	238.660	3,71	-24	67	120	0,28	0,56
25	PAKİSTAN	125.000	171.390	1,37	200.000	206.650	1,03	60	21	-25	0,87	0,49
26	İSVİÇRE	0	0	0,00	18.400	200.185	10,88	100	100	100	0,08	0,47
27	MORİTANYA	95.268	182.805	1,92	119.445	198.151	1,66	25	8	-14	0,52	0,47
28	GÜNEY KORE CUMHURİYE	0	0	0,00	252.000	165.340	0,66	100	100	100	1,09	0,39
29	MERSİN SERBEST BÖLGE	4.871	23.650	4,86	37.881	157.949	4,17	678	568	-14	0,16	0,37
30	BULGARİSTAN	58.931	138.178	2,34	73.259	153.200	2,09	24	11	-11	0,32	0,36
31	SİNGAPUR	0	0	0,00	201.125	146.655	0,73	100	100	100	0,87	0,35
32	FİLDİŞİ SAHİLİ	0	0	0,00	140.000	146.440	1,05	100	100	100	0,61	0,35
33	GÜRCİSTAN	96.192	97.703	1,02	63.769	138.899	2,18	-34	42	114	0,28	0,33
34	KONGO	1.152	6.030	5,23	114.405	127.566	1,12	9.831	2.016	-79	0,50	0,30
35	TAYLAND	0	0	0,00	24.000	118.056	4,92	100	100	100	0,10	0,28
36	LİBYA	43.675	32.262	0,74	42.743	117.163	2,74	-2	263	271	0,19	0,28
37	ENDONEZYA	0	0	0,00	262.250	110.860	0,42	100	100	100	1,14	0,26
38	İSVEÇ	0	0	0,00	16.378	103.256	6,30	100	100	100	0,07	0,24
39	LİBERYA	68.480	96.381	1,41	69.702	95.239	1,37	2	-1	-3	0,30	0,22
40	POLONYA	7.100	42.321	5,96	31.325	92.611	2,96	341	119	-50	0,14	0,22
41	SAO TOME VE PRİNÇİPE	18.745	25.722	1,37	55.684	90.086	1,62	197	250	18	0,24	0,21
42	ROMANYA	0	0	0,00	8.754	77.987	8,91	100	100	100	0,04	0,18
43	UKRAYNA	0	0	0,00	15.999	68.792	4,30	100	100	100	0,07	0,16
44	TOGO	0	0	0,00	121.084	55.401	0,46	100	100	100	0,53	0,13
45	ANGOLA	19.145	19.488	1,02	36.005	54.008	1,50	88	177	47	0,16	0,13
46	GANA	0	0	0,00	77.200	47.148	0,61	100	100	100	0,34	0,11
47	HİNDİSTAN	0	0	0,00	50.000	46.250	0,93	100	100	100	0,22	0,11
48	AZERBAYCAN-NAHÇİVAN	6.682	35.791	5,36	8.838	40.222	4,55	32	12	-15	0,04	0,09

49	ÇİN HALK CUMHURİYETİ	100.000	58.000	0,58	50.000	34.397	0,69	-50	-41	19	0,22	0,08
50	BURKİNA FASO	0	0	0	19.160	33.077	1,73	100	100	100	0,08	0,08
51	KUVEYT	4.410	31.105	7,05	6.200	32.393	5,23	41	4	-26	0,03	0,08
52	AVUSTURYA	33.920	245.388	7,23	4.680	29.636	6,33	-86	-88	-12	0,02	0,07
53	SURİNAM	18.690	27.360	1,46	18.272	27.651	1,51	-2	1	3	0,08	0,07
54	UMMAN	15.000	144.000	9,60	6.846	23.217	3,39	-54	-84	-65	0,03	0,05
55	EKVATOR GİNESİ	0	0	0,00	18.939	22.292	1,18	100	100	100	0,08	0,05
56	SIERRA LEONE	52.250	67.448	1,29	19.455	21.713	1,12	-63	-68	-14	0,08	0,05
57	BOSNA-HERSEK	0	0	0,00	4.080	16.433	4,03	100	100	100	0,02	0,04
58	LAOS (HALK CUM.)	188.000	198.720	1,06	27.000	10.800	0,40	-86	-95	-62	0,12	0,03
59	NİJERYA	0	0	0,00	25.200	8.800	0,35	100	100	100	0,11	0,02
60	KAZAKİSTAN	0	0	0,00	176	5.400	30,68	100	100	100	0,00	0,01
61	KATAR	22.700	24.900	1,10	0	0	0,00	-100	-100	-100	0,00	0,00
62	ÜRDÜN	27.200	130.805	4,81	0	0	0,00	-100	-100	-100	0,00	0,00
63	ÖZBEKİSTAN	176.008	298.158	1,69	0	0	0,00	-100	-100	-100	0,00	0,00
64	LİTVANYA	8.320	57.653	6,93	0	0	0,00	-100	-100	-100	0,00	0,00
65	SOMALI	9.500	18.734	1,97	0	0	0,00	-100	-100	-100	0,00	0,00
66	FAS	100.000	61.000	0,61	0	0	0,00	-100	-100	-100	0,00	0,00
67	KANADA	64.512	294.630	4,57	0	0	0,00	-100	-100	-100	0,00	0,00
68	MAURİTİUS	18.988	33.900	1,79	0	0	0,00	-100	-100	-100	0,00	0,00
69	KUZAY MAKEDONYA	2.408	17.335	7,20	0	0	0,00	-100	-100	-100	0,00	0,00
70	İSRAİL	10.000	56.805	5,68	0	0	0,00	-100	-100	-100	0,00	0,00
71	DANİMARKA	16.557	75.643	4,57	0	0	0,00	-100	-100	-100	0,00	0,00
72	JAPONYA	16	16	1,00	0	0	0,00	-100	-100	-100	0,00	0,00
73	AFGANİSTAN	25.000	15.000	0,60	0	0	0,00	-100	-100	-100	0,00	0,00
Toplam		12.551.585	25.578.631	2,04	23.038.628	42.364.747	1,84	84	66	-10	100,00	100,00

AKDENİZ SU ÜRÜNLERİ VE HAYVANSAL MAMULLER İHRACATÇILARI BİRLİĞİ

ÜRÜN ÖZELİNDE İHRACAT DEĞERLENDİRMESİ

Akdeniz Su Ürünleri ve Hayvansal Mamulleri İhracatçıları Birliğinin 2025 yılı Mart ayı ihracatı ürün özelinde incelendiğinde; %48'lik pay ve 20,1 milyon \$ ile Kümes Hayvanları Etleri ve Sakatları ilk sırada yer alırken; % 9'luk pay ve 3,8 milyon \$ ile Balıklar(Taze.Soğutulmuş) ikinci sırada yer almaktadır. Bu ürünlerin ardından yaklaşık 3,6 milyon \$ ve %9'luk pay ile Hazırlanmış Konserve Edilmiş Et Sakatat ürünü üçüncü sırada yer almaktadır.

NO	ÜRÜN ADI	2024 MART			2025 MART			DEĞİŞİM			PAY	
		KG	TUTAR (USD)	Ortalama Birim Fiyat (USD)	KG	TUTAR (USD)	Ortalama Birim Fiyat (USD)	(%)			(%)	
								KG	TUTAR (USD)	Ortalama Birim Fiyat (USD)	KG	TUTAR (USD)
1	KÜMES HAYVANLARI.ETLERİ VE SAKATLARI	4.320.050	8.058.014	1,87	12.683.275	20.150.602	1,59	193,59	150,07	-15	55	48
2	BALIKLAR(TAZE.SOĞUTULMUŞ)	1.147.029	2.309.206	2,01	1.192.737	3.869.773	3,24	3,98	67,58	61	5	9
3	HAZIRLANMIŞ.KONSERVE EDİLMİŞ ET.SAKATAT	2.746.688	3.554.810	1,29	3.002.648	3.665.797	1,22	9,32	3,12	-6	13	9
4	BALIK FİLETOLARI	266.182	2.126.608	7,99	268.163	2.295.773	8,56	0,74	7,95	7	1	5
5	BALIKLAR(DONDURULMUŞ)	325.097	1.610.181	4,95	319.234	1.579.563	4,95	-1,80	-1,90	0	1	4
6	KUŞ VE KÜMES HAYVALARI YUMURTALARI	1.074.727	1.701.028	1,58	218.236	1.436.872	6,58	-79,69	-15,53	316	1	3
7	PEYNİR ALTI SUYU	383.500	326.915	0,85	1.444.450	1.168.448	0,81	276,65	257,42	-5	6	3
8	ET.SAKATAT.K.DENİZ HAY..YUMUŞAKÇA.İNSAN YEMESİNE UYGUN OLMAYANUNPELLET-KIKIRDAK	725.000	581.484	0,80	1.363.638	1.084.087	0,79	88,09	86,43	-1	6	3
9	PEYNİRLER VE LOR(PEYAZ PEYNİR HARİÇ)	188.979	1.088.370	5,76	216.281	1.057.146	4,89	14,45	-2,87	-15	1	2
10	YUMUŞAKÇA VE OMURGASIZLAR	38.295	784.050	20,47	38.976	969.547	24,88	1,78	23,66	21	0	2
11	BAGIRSAK(KURUTULMUŞ ŞİRDENLER)	46.888	585.173	12,48	268.515	809.241	3,01	472,67	38,29	-76	1	2
12	TABIİ BAL	322.905	774.566	2,40	373.574	778.200	2,08	15,69	0,47	-13	2	2
13	SÜT	85.361	154.892	1,81	347.405	775.359	2,23	306,98	400,58	23	2	2
14	SÜT TOZU	79	766	9,67	275.216	657.684	2,39	347.394,95	85.804,39	-75	1	2

15	ETTEN SAKATATTAN YAPILMIŞ SOSİS	301.194	457.931	1,52	425.062	567.845	1,34	41,13	24,00	-12	2	1
16	CANLI KÜMES HAYVANLARI	338.293	496.931	1,47	243.511	516.588	2,12	-28,02	3,96	44	1	1
17	HAZIRLANMIŞ.KONSERVE VE DONDURLMUŞ BALIKLAR	112.486	578.897	5,15	60.065	307.971	5,13	-46,60	-46,80	0	0	1
18	DİĞER HAYVAN ÜRÜNLERİ.DÖKÜNTÜ VE KILLARI	340	4.000	11,76	19.111	178.934	9,36	5.520,88	4.373,36	-20	0	0
19	KABUKLU HAYVANLAR	1.908	10.200	5,35	7.099	135.522	19,09	272,06	1.228,65	257	0	0
20	SIĞIR.KOYUN VE KEÇİ YAĞLARI	30.025	44.597	1,49	159.710	126.825	0,79	431,92	184,38	-47	1	0
21	BALIKLAR(KURUTULMUŞ. TUZLANMIŞ VEYA SALAMURA)	4.964	72.328	14,57	8.960	83.491	9,32	80,50	15,43	-36	0	0
22	YOĞURT	24.570	26.176	1,07	36.449	58.007	1,59	48,35	121,61	49	0	0
23	HAYVAN SAKATATI	62.322	205.694	3,30	56.000	44.800	0,80	-10,14	-78,22	-76	0	0
24	DİĞER ET.SAKATAT.YAĞ VE ÜRÜNLER	0	0	0,00	892	26.979	30,25	100,00	100,00	100	0	0
25	TEREYAĞI	0	0	0,00	670	5.866	8,76	100,00	100,00	100	0	0
26	CANLI ATLAR.EŞEKLER.KATIRLAR VE BARDOLAR	0	0	0,00	5.600	5.337	0,95	100,00	100,00	100	0	0
27	CANLI BALIKLAR	10	32	3,25	1.608	3.452	2,15	15.980,00	10.526,69	-34	0	0
28	ET.BALIK.KABUKLU HAYVAN.YUMUŞAKÇA VEYA SU OMURGASIZLARININ HÜLSA VE SULARI	3.230	4.608	1,43	1.416	3.286	2,32	-56,16	-28,69	63	0	0
29	HAZIRLANMIŞ VEYA KONSERVE EDİLMİŞ KABUKLU HAYVANLAR	348	3.472	9,98	125	1.750	14,00	-64,08	-49,59	40	0	0
30	YAPAĞI YAĞI	50	556	11,13	0	0	0,00	-100,00	-100,00	-100	0	0
31	CANLI DİĞER HAYVANLAR	1.064	17.146	16,11	0	0	0,00	-100,00	-100,00	-100	0	0
Toplam		12.551.585	25.578.631	2,04	23.038.628	42.364.747	1,84	83,55	65,63	-10	100	100

***ALT SEKTÖRLER ÖZELİNDE
TÜRKİYE GENELİ VE AŞİB***

2025 MART

İHRACAT RAKAMLARI

KANATLI ETİ



ASHiB
Akdeniz Su Ürünleri ve Hayvansal Mamuller
İhracatçıları Birliği



2025 MART KANATLI ETİ İHRACAT RAKAMLARI (TÜRKİYE GENELİ)

ÜLKE	2024			2025			DEĞİŞİM			PAY	
	KG	TUTAR (USD)	Ortalama Birim Fiyat (USD)	KG	TUTAR (USD)	Ortalama Birim Fiyat (USD)	(%)			(%)	
							KG	TUTAR (USD)	Ortalama Birim Fiyat (USD)	KG	TUTAR (USD)
IRAK	16.790.394	35.262.637	2,10	17.306.386	32.243.472	1,86	3,07	-8,56	-11,29	40	52
SURİYE	872.647	937.387	1,07	10.282.799	14.778.720	1,44	1.078,35	1.476,59	33,80	24	24
VIETNAM	2.876.749	1.830.133	0,64	4.293.826	2.411.946	0,56	49,26	31,79	-11,70	10	4
BOSNA-HERSEK	228.504	803.867	3,52	436.008	1.367.975	3,14	90,81	70,17	-10,81	1	2
GANA	724.650	516.218	0,71	1.665.420	1.259.056	0,76	129,82	143,90	6,12	4	2
KONGO	2.209.123	2.114.408	0,96	883.227	1.121.042	1,27	-60,02	-46,98	32,61	2	2
GINE	155.050	147.148	0,95	829.640	909.330	1,10	435,08	517,97	15,49	2	1
BİRLEŞİK ARAP EMİRLİKLERİ	777.783	1.302.903	1,68	555.920	844.641	1,52	-28,53	-35,17	-9,30	1	1
MORİTANYA	988.946	1.980.470	2,00	493.790	781.460	1,58	-50,07	-60,54	-20,97	1	1
GÜRCİSTAN	525.745	842.841	1,60	516.521	767.788	1,49	-1,75	-8,90	-7,28	1	1
KONGO(DEM.CM)E.ZAİRE	964.500	883.105	0,92	588.186	746.237	1,27	-39,02	-15,50	38,56	1	1
SIERRA LEONE	101.010	66.417	0,66	652.843	572.943	0,88	546,31	762,65	33,47	2	1
TÜRKMENİSTAN	1.284.740	1.027.173	0,80	623.460	564.929	0,91	-51,47	-45,00	13,33	1	1
LİBYA	55.846	98.413	1,76	350.881	533.645	1,52	528,30	442,25	-13,69	1	1
LİBERYA	169.700	187.287	1,10	547.936	471.163	0,86	222,89	151,57	-22,09	1	1
MALEZYA	0	0	0,00	812.511	410.060	0,50	100,00	100,00	100,00	2	1
BENİN	51.810	53.141	1,03	259.140	399.750	1,54	400,17	652,25	50,40	1	1
SOMALI	54.432	112.397	2,06	75.253	257.391	3,42	38,25	129,00	65,64	0	0
ANGOLA	759.231	696.615	0,92	157.500	203.100	1,29	-79,26	-70,84	40,54	0	0
ÖZBEKİSTAN	1.624.590	1.709.097	1,05	430.595	184.857	0,43	-73,50	-89,18	-59,19	1	0
KATAR	252.177	637.231	2,53	89.380	164.049	1,84	-64,56	-74,26	-27,37	0	0
SUUDİ ARABİSTAN	0	0	0,00	83.192	155.985	1,88	100,00	100,00	100,00	0	0
ÜRDÜN	53.455	188.376	3,52	25.327	132.764	5,24	-52,62	-29,52	48,75	0	0
KOSOVA	60.270	82.910	1,38	70.474	124.749	1,77	16,93	50,46	28,68	0	0
GABON	45.890	62.210	1,36	106.625	115.015	1,08	132,35	84,88	-20,43	0	0
ARNAVUTLUK	4.158	7.941	1,91	50.544	101.404	2,01	1.115,58	1.177,03	5,05	0	0
LAOS (HALK CUM.)	727.250	665.148	0,91	180.336	92.735	0,51	-75,20	-86,06	-43,78	0	0
HONG KONG	163.250	133.451	0,82	111.240	90.173	0,81	-31,86	-32,43	-0,84	0	0

BEYAZ RUSYA	833.900	1.390.069	1,67	102.525	82.020	0,80	-87,71	-94,10	-52,01	0	0
KUVEYT	169.912	602.729	3,55	24.670	78.944	3,20	-85,48	-86,90	-9,79	0	0
TACİKİSTAN	3.233	7.759	2,40	103.504	64.690	0,63	3.101,28	733,72	-73,96	0	0
EKVATOR GİNESİ	54.500	61.250	1,12	53.140	58.582	1,10	-2,50	-4,36	-1,91	0	0
KKTC	31.854	90.387	2,84	23.000	46.103	2,00	-27,79	-48,99	-29,36	0	0
MOZAMBİK	25.200	11.738	0,47	27.000	36.180	1,34	7,14	208,23	187,68	0	0
CAD	0	0	0,00	27.000	35.370	1,31	100,00	100,00	100,00	0	0
ORTA AFRİKA CUMHURİY	0	0	0,00	23.964	28.757	1,20	100,00	100,00	100,00	0	0
GÜNEY KORE CUMHURİYE	0	0	0,00	15.400	25.743	1,67	100,00	100,00	100,00	0	0
KOMOR ADALARI	9.672	14.772	1,53	19.730	23.676	1,20	103,99	60,28	-21,43	0	0
CIBUTI	19.564	45.334	2,32	7.584	19.067	2,51	-61,23	-57,94	8,50	0	0
MALDİV ADALARI	7.450	7.697	1,03	3.750	4.040	1,08	-49,66	-47,51	4,29	0	0
VENEZUELLA	924	3.727	4,04	1.584	3.474	2,19	71,52	-6,79	-45,66	0	0
RUSYA FEDERASYONU	22.000	34.100	1,55	0	0	0,00	-100,00	-100,00	-100,00	0	0
AZERBAJCAN-NAHÇİVAN	43	591	13,61	0	0	0,00	-100,00	-100,00	-100,00	0	0
TOGO	38.783	52.260	1,35	0	0	0,00	-100,00	-100,00	-100,00	0	0
HAİTİ	24.780	16.479	0,67	0	0	0,00	-100,00	-100,00	-100,00	0	0
TAYLAND	133.605	106.715	0,80	0	0	0,00	-100,00	-100,00	-100,00	0	0
TANZANYA(BİRLEŞ.CUM)	24.082	46.545	1,93	0	0	0,00	-100,00	-100,00	-100,00	0	0
JAPONYA	47.404	93.961	1,98	0	0	0,00	-100,00	-100,00	-100,00	0	0
GAMBIYA	27.500	24.063	0,88	0	0	0,00	-100,00	-100,00	-100,00	0	0
BAHREYN	103.723	190.726	1,84	0	0	0,00	-100,00	-100,00	-100,00	0	0
NİJERYA	26.380	26.380	1,00	0	0	0,00	-100,00	-100,00	-100,00	0	0
GİNE-BISSAU	28.000	29.027	1,04	0	0	0,00	-100,00	-100,00	-100,00	0	0
İRAN (İSLAM CUM.)	46.172	103.732	2,25	0	0	0,00	-100,00	-100,00	-100,00	0	0
LÜBNAN	49.000	112.773	2,30	0	0	0,00	-100,00	-100,00	-100,00	0	0
BURSA SERBEST BÖLG.	3.627	19.721	5,44	0	0	0,00	-100,00	-100,00	-100,00	0	0
Toplam	34.253.211	55.441.456	1,62	42.911.809	62.313.024	1,45	25,28	12,39	-10,28	100	100

2025 MART KANATLI ETİ İHRACAT RAKAMLARI (ASHİB)

ÜLKE	2024			2025			DEĞİŞİM			PAY	
	KG	TUTAR (USD)	Ortalama Birim Fiyat (USD)	KG	TUTAR (USD)	Ortalama Birim Fiyat (USD)	(%)			(%)	
							KG	TUTAR (USD)	Ortalama Birim Fiyat (USD)	KG	TUTAR (USD)
SURİYE	514.084	603.314	1,17	7.398.067	10.691.041	1,45	1.339,08	1.672,05	23,14	58	53
IRAK	2.993.345	6.542.062	2,19	4.740.269	8.660.584	1,83	58,36	32,38	-16,40	37	43
TÜRKMENİSTAN	222.525	131.277	0,59	308.680	455.306	1,48	38,72	246,83	150,03	2	2
MORİTANYA	95.268	182.805	1,92	119.445	198.151	1,66	25,38	8,39	-13,55	1	1
BİRLEŞİK ARAP EMİRLİKLERİ	22.820	43.358	1,90	89.814	134.721	1,50	293,58	210,72	-21,05	1	1
LAOS (HALK CUM.)	188.000	198.720	1,06	27.000	10.800	0,40	-85,64	-94,57	-62,16	0	0
ÖZBEKİSTAN	176.008	298.158	1,69	0	0	0,00	-100,00	-100,00	-100,00	0	0
VIETNAM	108.000	58.320	0,54	0	0	0,00	-100,00	-100,00	-100,00	0	0
Toplam	4.320.050	8.058.014	1,87	12.683.275	20.150.602	1,59	193,59	150,07	-14,82	100,00	100,00

2025 MART KONSERVE ET İHRACAT RAKAMLARI (TÜRKİYE GENELİ)

ÜLKE	2024			2025			DEĞİŞİM			PAY	
	KG	TUTAR (USD)	Ortalama Birim Fiyat (USD)	KG	TUTAR (USD)	Ortalama Birim Fiyat (USD)	(%)			(%)	
							KG	TUTAR (USD)	Ortalama Birim Fiyat (USD)	KG	TUTAR (USD)
VENEZUELLA	1.513.135	1.712.880	1,13	1.698.414	1.794.334	1,06	12,24	4,76	-6,67	32	19
IRAK	805.032	2.008.592	2,50	834.780	1.718.211	2,06	3,70	-14,46	-17,51	16	18
BİRLEŞİK ARAP EMİRLİKLERİ	85.665	336.991	3,93	335.708	974.287	2,90	291,88	189,11	-26,22	6	10
SENEGAL	460.031	761.861	1,66	286.620	480.012	1,67	-37,70	-36,99	1,12	5	5
KKTC	189.101	718.777	3,80	131.495	470.684	3,58	-30,46	-34,52	-5,83	2	5
GİNE	54.539	87.497	1,60	290.146	447.439	1,54	432,00	411,37	-3,88	5	5
MALİ	96.613	162.434	1,68	276.345	441.246	1,60	186,03	171,65	-5,03	5	5
GÜRCİSTAN	60.209	255.985	4,25	157.546	432.726	2,75	161,66	69,04	-35,40	3	4
MAURİTİUS	61.245	154.780	2,53	131.517	415.795	3,16	114,74	168,64	25,10	2	4
KATAR	290.970	1.125.984	3,87	84.945	284.983	3,35	-70,81	-74,69	-13,30	2	3
LİBYA	70.488	104.788	1,49	89.934	271.783	3,02	27,59	159,36	103,28	2	3
GAMBIYA	85.776	118.532	1,38	170.622	249.219	1,46	98,91	110,25	5,70	3	3
BOSNA-HERSEK	60.736	155.943	2,57	66.744	203.906	3,06	9,89	30,76	18,99	1	2
AZERBAYCAN-NAHÇİVAN	53.400	163.457	3,06	42.933	184.791	4,30	-19,60	13,05	40,61	1	2
SURİYE	1.081.398	769.492	0,71	189.684	184.462	0,97	-82,46	-76,03	36,66	4	2
KOSOVA	175.693	397.354	2,26	66.873	167.074	2,50	-61,94	-57,95	10,47	1	2
FAS	50.988	102.055	2,00	42.046	124.777	2,97	-17,54	22,26	48,27	1	1
LİBERYA	76.159	164.453	2,16	73.196	105.988	1,45	-3,89	-35,55	-32,94	1	1
SAO TOME VE PRİNCIPE	18.745	25.722	1,37	55.684	90.086	1,62	197,06	250,23	17,90	1	1
ARNAVUTLUK	13.592	32.446	2,39	29.384	71.804	2,44	116,19	121,30	2,37	1	1
KONGO(DEM.CM)E.ZAİRE	0	0	0,00	20.162	59.973	2,97	100,00	100,00	100,00	0	1
ANGOLA	19.145	19.488	1,02	36.005	54.008	1,50	88,06	177,14	47,37	1	1
UMMAN	27.042	107.059	3,96	14.077	52.235	3,71	-47,94	-51,21	-6,27	0	1
SIERRA LEONE	0	0	0,00	28.295	46.186	1,63	100,00	100,00	100,00	1	0
VIETNAM	59.272	234.630	3,96	28.200	38.070	1,35	-52,42	-83,77	-65,90	1	0
SURİNAM	18.690	27.360	1,46	21.750	37.058	1,70	16,38	35,44	16,38	0	0
MALDİV ADALARI	8.148	20.831	2,56	13.908	35.229	2,53	70,69	69,11	-0,92	0	0
HONG KONG	25.502	21.211	0,83	28.000	33.600	1,20	9,80	58,41	44,27	1	0

BURKİNA FASO	0	0	0,00	19.160	33.077	1,73	100,00	100,00	100,00	0	0
GUYANA	0	0	0,00	11.037	31.459	2,85	100,00	100,00	100,00	0	0
HOLLANDA	0	0	0,00	18.207	25.265	1,39	100,00	100,00	100,00	0	0
EKVATOR GİNESİ	19.810	22.549	1,14	18.939	22.292	1,18	-4,39	-1,14	3,40	0	0
TOGO	1.344	4.741	3,53	18.784	21.081	1,12	1.297,64	344,67	-68,18	0	0
ÜRDÜN	0	0	0,00	2.663	16.528	6,21	100,00	100,00	100,00	0	0
CIBUTI	13.757	27.694	2,01	5.888	14.685	2,49	-57,20	-46,97	23,89	0	0
BURSA SERBEST BÖLG.	656	7.616	11,61	695	11.400	16,40	5,95	49,69	41,29	0	0
GÜNEY KORE CUMHURİYE	0	0	0,00	2.000	4.372	2,19	100,00	100,00	100,00	0	0
ÖZBEKİSTAN	45	756	16,90	1.021	3.004	2,94	2.183,22	297,54	-82,59	0	0
KONGO	0	0	0,00	480	1.644	3,42	100,00	100,00	100,00	0	0
LÜBNAN	0	0	0,00	91	167	1,84	100,00	100,00	100,00	0	0
JAPONYA	13.576	40.910	3,01	0	0	0,00	-100,00	-100,00	-100,00	0	0
SUUDİ ARABİSTAN	504	16.127	31,97	0	0	0,00	-100,00	-100,00	-100,00	0	0
KUVEYT	367.137	1.208.682	3,29	0	0	0,00	-100,00	-100,00	-100,00	0	0
GABON	1.906	2.400	1,26	0	0	0,00	-100,00	-100,00	-100,00	0	0
KAZAKİSTAN	886	5.214	5,89	0	0	0,00	-100,00	-100,00	-100,00	0	0
SOMALI	257	1.308	5,09	0	0	0,00	-100,00	-100,00	-100,00	0	0
TACİKİSTAN	3.416	9.384	2,75	0	0	0,00	-100,00	-100,00	-100,00	0	0
TAYLAND	26.567	60.394	2,27	0	0	0,00	-100,00	-100,00	-100,00	0	0
KOMOR ADALARI	4.643	11.998	2,58	0	0	0,00	-100,00	-100,00	-100,00	0	0
BANGLADEŞ	3.001	6.805	2,27	0	0	0,00	-100,00	-100,00	-100,00	0	0
MISIR	601.533	1.253.594	2,08	0	0	0,00	-100,00	-100,00	-100,00	0	0
SUDAN	11	373	33,01	0	0	0,00	-100,00	-100,00	-100,00	0	0
MORİTANYA	11.876	31.160	2,62	0	0	0,00	-100,00	-100,00	-100,00	0	0
BAHREYN	9.268	30.749	3,32	0	0	0,00	-100,00	-100,00	-100,00	0	0
İRAN (İSLAM CUM.)	2.016	2.247	1,11	0	0	0,00	-100,00	-100,00	-100,00	0	0
Toplam	6.543.523	12.535.305	1,92	5.343.978	9.654.938	1,81	-18,33	-22,98	-5,69	100	100

2025 MART KONSERVE ET İHRACAT RAKAMLARI (ASHİB)

ÜLKE	2024			2025			DEĞİŞİM			PAY	
	KG	TUTAR (USD)	Ortalama Birim Fiyat (USD)	KG	TUTAR (USD)	Ortalama Birim Fiyat (USD)	(%)			(%)	
							KG	TUTAR (USD)	Ortalama Birim Fiyat (USD)	KG	TUTAR (USD)
VENEZUELLA	0	0	0,00	1.107.638	1.119.581	1,01	100,00	100,00	100,00	37	31
SENEGAL	460.031	761.861	1,66	286.620	480.012	1,67	-37,70	-36,99	1,12	10	13
MALİ	96.613	162.434	1,68	276.345	441.246	1,60	186,03	171,65	-5,03	9	12
GİNE	54.289	76.961	1,42	289.921	436.728	1,51	434,03	467,47	6,26	10	12
İRAK	164.278	114.951	0,70	320.208	262.175	0,82	94,92	128,08	17,01	11	7
GAMBIYA	85.776	118.532	1,38	170.622	249.219	1,46	98,91	110,25	5,70	6	7
SURİYE	1.076.682	758.145	0,70	175.567	162.271	0,92	-83,69	-78,60	31,26	6	4
LİBERYA	68.480	96.381	1,41	69.702	95.239	1,37	1,78	-1,18	-2,92	2	3
SAO TOME VE PRİNÇİPE	18.745	25.722	1,37	55.684	90.086	1,62	197,06	250,23	17,90	2	2
BİRLEŞİK ARAP EMİRLİKLERİ	0	0	0,00	81.725	81.405	1,00	100,00	100,00	100,00	3	2
ANGOLA	19.145	19.488	1,02	36.005	54.008	1,50	88,06	177,14	47,37	1	1
KKTC	24.122	79.238	3,28	19.584	37.507	1,92	-18,81	-52,67	-41,70	1	1
BURKİNA FASO	0	0	0,00	19.160	33.077	1,73	100,00	100,00	100,00	1	1
SURİNAM	18.690	27.360	1,46	18.272	27.651	1,51	-2,23	1,06	3,37	1	1
HOLLANDA	0	0	0,00	18.207	25.265	1,39	100,00	100,00	100,00	1	1
EKVATOR GİNESİ	0	0	0,00	18.939	22.292	1,18	100,00	100,00	100,00	1	1
SIERRA LEONE	0	0	0,00	19.455	21.713	1,12	100,00	100,00	100,00	1	1
TOGO	0	0	0,00	18.784	21.081	1,12	100,00	100,00	100,00	1	1
GÜRCİSTAN	26	881	33,74	119	5.072	42,69	355,17	475,85	26,51	0	0
LÜBNAN	0	0	0,00	91	167	1,84	100,00	100,00	100,00	0	0
MAURİTİUS	14.605	26.999	1,85	0	0	0,00	-100,00	-100,00	-100,00	0	0
LİBYA	43.675	32.262	0,74	0	0	0,00	-100,00	-100,00	-100,00	0	0
MISIR	601.533	1.253.594	2,08	0	0	0,00	-100,00	-100,00	-100,00	0	0
Toplam	2.746.688	3.554.810	1,29	3.002.648	3.665.797	1,22	9,32	3,12	-5,67	100	100

SÜT VE SÜT ÜRÜNLERİ



ASHİB

Akdeniz Su Ürünleri ve Hayvansal Mamuller
İhracatçıları Birliği



2025 MART SÜT VE SÜT ÜRÜNLERİ İHRACAT RAKAMLARI (TÜRKİYE GENELİ)

ÜLKE	2024			2025			DEĞİŞİM			PAY	
	KG	TUTAR (USD)	Ortalama Birim Fiyat (USD)	KG	TUTAR (USD)	Ortalama Birim Fiyat (USD)	(%)			(%)	
							KG	TUTAR (USD)	Ortalama Birim Fiyat (USD)	KG	TUTAR (USD)
IRAK	1.642.402	6.287.622	3,83	1.305.501	5.904.216	4,52	-20,51	-6,10	18,13	9	19
BİRLEŞİK ARAP EMİRLİKLERİ	612.642	2.361.901	3,86	514.246	1.891.818	3,68	-16,06	-19,90	-4,58	4	6
BİRLEŞİK DEVLETLER	170.058	1.169.388	6,88	266.148	1.830.425	6,88	56,50	56,53	0,02	2	6
CEZAYİR	225.000	147.625	0,66	1.202.500	1.572.968	1,31	434,44	965,52	99,37	8	5
MISIR	1.686.992	1.226.909	0,73	1.457.809	1.561.382	1,07	-13,59	27,26	47,27	10	5
KKTC	402.911	1.401.191	3,48	541.354	1.499.490	2,77	34,36	7,02	-20,35	4	5
SUUDİ ARABİSTAN	393.491	1.772.487	4,50	477.630	1.471.781	3,08	21,38	-16,97	-31,59	3	5
ÜRDÜN	385.937	970.952	2,52	467.675	1.332.080	2,85	21,18	37,19	13,22	3	4
ALMANYA	82.777	552.947	6,68	150.293	1.134.446	7,55	81,56	105,16	13,00	1	4
BANGLADEŞ	500.000	417.300	0,83	607.625	1.002.556	1,65	21,53	140,25	97,69	4	3
VIETNAM	374.100	301.411	0,81	898.203	921.393	1,03	140,10	205,69	27,32	6	3
KUVEYT	473.019	1.812.674	3,83	217.419	911.621	4,19	-54,04	-49,71	9,41	2	3
GÜRCİSTAN	377.909	622.077	1,65	613.815	878.340	1,43	62,42	41,19	-13,07	4	3
AZERBAJCAN-NAHÇIVAN	189.117	592.972	3,14	226.988	812.875	3,58	20,03	37,08	14,21	2	3
ÇİN HALK CUMHURİYETİ	551.885	349.323	0,63	795.901	718.420	0,90	44,21	105,66	42,61	6	2
LİBYA	151.438	364.282	2,41	221.229	643.243	2,91	46,09	76,58	20,87	2	2
SURİYE	186.257	235.401	1,26	349.251	538.676	1,54	87,51	128,83	22,04	2	2
İTALYA	0	0	0,00	47.000	454.960	9,68	100,00	100,00	100,00	0	1
GÜNEY KORE CUMHURİYE	16.190	166.344	10,27	283.932	379.403	1,34	1.653,78	128,08	-86,99	2	1
LÜBNAN	149.826	551.725	3,68	75.934	375.342	4,94	-49,32	-31,97	34,23	1	1
KAZAKİSTAN	27.514	67.930	2,47	226.374	373.657	1,65	722,75	450,06	-33,14	2	1
NİJERYA	100.000	64.800	0,65	527.000	366.765	0,70	427,00	466,00	7,40	4	1
KATAR	164.189	606.563	3,69	112.585	356.540	3,17	-31,43	-41,22	-14,28	1	1
FILIPINLER	800.000	667.690	0,83	320.000	318.600	1,00	-60,00	-52,28	19,29	2	1
SINGAPUR	21.133	22.249	1,05	318.149	311.409	0,98	1.405,43	1.299,66	-7,03	2	1
ÖZBEKİSTAN	103.679	300.801	2,90	128.142	287.286	2,24	23,59	-4,49	-22,73	1	1
BAHREYN	49.681	271.015	5,46	62.558	270.934	4,33	25,92	-0,03	-20,61	0	1
MERSİN SERBEST BÖLGE	48.714	208.270	4,28	67.923	263.866	3,88	39,43	26,69	-9,14	0	1

HINDİSTAN	0	0	0,00	250.000	240.510	0,96	100,00	100,00	100,00	2	1
PAKİSTAN	240.500	264.805	1,10	200.000	206.650	1,03	-16,84	-21,96	-6,16	1	1
BULGARİSTAN	16.880	84.435	5,00	49.648	192.491	3,88	194,12	127,98	-22,49	0	1
TOGO	197.800	152.299	0,77	226.500	186.288	0,82	14,51	22,32	6,82	2	1
İŞGAL ALT.FİLİSTİN T	0	0	0,00	43.200	159.320	3,69	100,00	100,00	100,00	0	1
KOSOVA	72.310	144.794	2,00	90.107	158.465	1,76	24,61	9,44	-12,17	1	1
SOMALI	22.595	54.857	2,43	26.275	121.984	4,64	16,29	122,37	91,23	0	0
LİBERYA	12.000	9.720	0,81	18.546	119.318	6,43	54,55	1.127,55	694,29	0	0
KANADA	19.120	52.392	2,74	38.267	110.045	2,88	100,14	110,04	4,95	0	0
MALEZYA	24.402	28.273	1,16	100.000	94.880	0,95	309,80	235,59	-18,11	1	0
MOGOLİSTAN	0	0	0,00	43.810	91.850	2,10	100,00	100,00	100,00	0	0
AFGANİSTAN	112.419	140.865	1,25	23.206	89.375	3,85	-79,36	-36,55	207,36	0	0
UMMAN	24.320	73.180	3,01	26.580	78.707	2,96	9,29	7,55	-1,59	0	0
HOLLANDA	96	816	8,50	12.050	75.578	6,27	12.452,08	9.158,55	-26,24	0	0
TAYLAND	150.502	138.830	0,92	51.720	65.739	1,27	-65,64	-52,65	37,79	0	0
SRI LANKA	32.000	34.600	1,08	49.500	64.847	1,31	54,69	87,42	21,16	0	0
İRAN (İSLAM CUM.)	97.498	114.306	1,17	48.038	61.966	1,29	-50,73	-45,79	10,03	0	0
JAPONYA	55.516	128.180	2,31	25.000	57.550	2,30	-54,97	-55,10	-0,30	0	0
BURSA SERBEST BÖLG.	13.409	62.528	4,66	12.145	55.395	4,56	-9,43	-11,41	-2,19	0	0
MORİTANYA	238	3.986	16,78	66.420	53.801	0,81	27.854,55	1.249,61	-95,17	0	0
TÜRKMENİSTAN	60.844	50.691	0,83	37.056	53.308	1,44	-39,10	5,16	72,67	0	0
BOSNA-HERSEK	43.580	136.777	3,14	11.207	50.766	4,53	-74,28	-62,88	44,33	0	0
FİLDİŞİ SAHİLİ	42.000	40.660	0,97	50.000	45.000	0,90	19,05	10,67	-7,03	0	0
GANA	81.315	94.765	1,17	12.276	39.492	3,22	-84,90	-58,33	176,05	0	0
GİNE	10.400	61.263	5,89	4.249	38.143	8,98	-59,15	-37,74	52,41	0	0
FAS	225.000	144.025	0,64	50.000	38.100	0,76	-77,78	-73,55	19,04	0	0
İSVİÇRE	0	0	0,00	7.879	35.462	4,50	100,00	100,00	100,00	0	0
KONGO	106	353	3,32	5.122	28.907	5,64	4.711,84	8.089,07	70,19	0	0
ANGOLA	25.000	15.500	0,62	25.000	27.500	1,10	0,00	77,42	77,42	0	0
TAYVAN	0	0	0,00	22.000	25.700	1,17	100,00	100,00	100,00	0	0
ROMANYA	20.000	18.445	0,92	20.720	22.949	1,11	3,60	24,42	20,09	0	0
MALDİV ADALARI	365	3.228	8,85	22.485	21.309	0,95	6.064,44	560,19	-89,29	0	0
GABON	15.000	18.750	1,25	2.309	20.989	9,09	-84,61	11,94	627,14	0	0
AVRUPA SERBEST BÖLG.	0	0	0,00	4.311	20.605	4,78	100,00	100,00	100,00	0	0
KUZEY MAKEDONYA	21.929	33.009	1,51	13.549	18.417	1,36	-38,21	-44,20	-9,70	0	0

ARNAVUTLUK	10.879	24.950	2,29	7.837	12.943	1,65	-27,96	-48,12	-27,98	0	0
HONG KONG	0	0	0,00	1.268	12.883	10,16	100,00	100,00	100,00	0	0
KOMOR ADALARI	0	0	0,00	1.920	11.232	5,85	100,00	100,00	100,00	0	0
SEYŞEL ADALARI VE BA	2.243	3.957	1,76	500	4.033	8,07	-77,72	1,91	357,36	0	0
GAMBIYA	0	0	0,00	1.318	2.432	1,85	100,00	100,00	100,00	0	0
SUDAN	235	5.187	22,06	0	0	0,00	-100,00	-100,00	-100,00	0	0
GAZİANTEP SERB.BÖLG.	25.000	21.625	0,87	0	0	0,00	-100,00	-100,00	-100,00	0	0
İSRAİL	218.177	556.705	2,55	0	0	0,00	-100,00	-100,00	-100,00	0	0
MENEMEN DERİ SR.BLG.	2.520	2.517	1,00	0	0	0,00	-100,00	-100,00	-100,00	0	0
NEPAL	50.000	47.500	0,95	0	0	0,00	-100,00	-100,00	-100,00	0	0
DUBAİ	44.000	137.720	3,13	0	0	0,00	-100,00	-100,00	-100,00	0	0
SENEGAL	1.437	12.259	8,53	0	0	0,00	-100,00	-100,00	-100,00	0	0
KAMERUN	60.000	69.750	1,16	0	0	0,00	-100,00	-100,00	-100,00	0	0
TACİKİSTAN	14.767	42.692	2,89	0	0	0,00	-100,00	-100,00	-100,00	0	0
MAURİTİUS	18.000	18.690	1,04	0	0	0,00	-100,00	-100,00	-100,00	0	0
YEMEN	50.000	31.215	0,62	0	0	0,00	-100,00	-100,00	-100,00	0	0
Toplam	12.021.264	26.594.947,34	2,21	14.185.201	31.199.422,28	2,20	18,00	17,31	-0,58	100	100


2025 MART SÜT VE SÜT ÜRÜNLERİ İHRACAT RAKAMLARI (ASHİB)

ÜLKE	2024			2025			DEĞİŞİM			PAY	
	KG	TUTAR (USD)	Ortalama Birim Fiyat (USD)	KG	TUTAR (USD)	Ortalama Birim Fiyat (USD)	(%)			(%)	
							KG	TUTAR (USD)	Ortalama Birim Fiyat (USD)	KG	TUTAR (USD)
CEZAYİR	0	0	0,00	300.000	678.500	2,26	100,00	100,00	100,00	13	18
MISIR	0	0	0,00	299.750	552.143	1,84	100,00	100,00	100,00	13	15
IRAK	142.244	820.884	5,77	94.608	522.273	5,52	-33,49	-36,38	-4,34	4	14
BANGLADEŞ	0	0	0,00	275.000	350.300	1,27	100,00	100,00	100,00	12	9
SURİYE	100.148	159.384	1,59	185.090	227.520	1,23	84,82	42,75	-22,76	8	6
PAKİSTAN	125.000	171.390	1,37	200.000	206.650	1,03	60,00	20,57	-24,64	9	6
GÜNEY KORE CUMHURİYE	0	0	0,00	252.000	165.340	0,66	100,00	100,00	100,00	11	4
BİRLEŞİK ARAP EMİRLİKLERİ	22.226	85.580	3,85	78.882	159.507	2,02	254,91	86,38	-47,48	3	4
MERSİN SERBEST BÖLGE	4.311	22.940	5,32	37.881	157.949	4,17	778,73	588,53	-21,64	2	4
VIETNAM	0	0	0,00	161.700	149.713	0,93	100,00	100,00	100,00	7	4
SİNGAPUR	0	0	0,00	200.000	131.800	0,66	100,00	100,00	100,00	9	4
LİBYA	0	0	0,00	42.743	117.163	2,74	100,00	100,00	100,00	2	3
GÜRCİSTAN	28.837	44.443	1,54	51.795	73.161	1,41	79,61	64,62	-8,35	2	2
BİRLEŞİK DEVLETLER	1.175	12.480	10,62	6.779	51.514	7,60	476,94	312,77	-28,45	0	1
HİNDİSTAN	0	0	0,00	50.000	46.250	0,93	100,00	100,00	100,00	2	1
ÇİN HALK CUMHURİYETİ	100.000	58.000	0,58	50.000	34.397	0,69	-50,00	-40,70	18,61	2	1
KUVEYT	920	5.083	5,53	6.200	32.393	5,23	573,86	537,26	-5,43	0	1
AZERBAYCAN-NAHÇIVAN	6.682	35.791	5,36	6.214	28.242	4,55	-7,00	-21,09	-15,15	0	1
UMMAN	0	0	0,00	6.846	23.217	3,39	100,00	100,00	100,00	0	1
TÜRKMENİSTAN	0	0	0,00	13.000	9.254	0,71	100,00	100,00	100,00	1	0
LÜBNAN	11.800	9.394	0,80	1.534	2.998	1,95	-87,00	-68,08	145,48	0	0
KKTC	0	0	0,00	450	2.227	4,95	100,00	100,00	100,00	0	0
FAS	100.000	61.000	0,61	0	0	0,00	-100,00	-100,00	-100,00	0	0
SUUDİ ARABİSTAN	14.148	95.749	6,77	0	0	0,00	-100,00	-100,00	-100,00	0	0
AFGANİSTAN	25.000	15.000	0,60	0	0	0,00	-100,00	-100,00	-100,00	0	0
Toplam	682.490	1.597.118	2,34	2.320.472	3.722.511	1,60	240,00	133,08	-31,45	100,00	100,00

BALIKLAR VE SU ÜRÜNLERİ



ASHiB
Akdeniz Su Ürünleri ve Hayvansal Mamuller
İhracatçıları Birliği



2025 MART SÜT VE SÜT ÜRÜNLERİ İHRACAT RAKAMLARI (TÜRKİYE GENELİ)

ÜLKE	2024			2025			DEĞİŞİM			PAY	
	KG	TUTAR (USD)	Ortalama Birim Fiyat (USD)	KG	TUTAR (USD)	Ortalama Birim Fiyat (USD)	(%)			(%)	
							KG	TUTAR (USD)	Ortalama Birim Fiyat (USD)	KG	TUTAR (USD)
IRAK	1.642.402	6.287.622	3,83	1.305.501	5.904.216	4,52	-20,51	-6,10	18,13	9	19
BİRLEŞİK ARAP EMİRLİKLERİ	612.642	2.361.901	3,86	514.246	1.891.818	3,68	-16,06	-19,90	-4,58	4	6
BİRLEŞİK DEVLETLER	170.058	1.169.388	6,88	266.148	1.830.425	6,88	56,50	56,53	0,02	2	6
CEZAYİR	225.000	147.625	0,66	1.202.500	1.572.968	1,31	434,44	965,52	99,37	8	5
MISIR	1.686.992	1.226.909	0,73	1.457.809	1.561.382	1,07	-13,59	27,26	47,27	10	5
KKTC	402.911	1.401.191	3,48	541.354	1.499.490	2,77	34,36	7,02	-20,35	4	5
SUUDİ ARABİSTAN	393.491	1.772.487	4,50	477.630	1.471.781	3,08	21,38	-16,97	-31,59	3	5
ÜRDÜN	385.937	970.952	2,52	467.675	1.332.080	2,85	21,18	37,19	13,22	3	4
ALMANYA	82.777	552.947	6,68	150.293	1.134.446	7,55	81,56	105,16	13,00	1	4
BANGLADEŞ	500.000	417.300	0,83	607.625	1.002.556	1,65	21,53	140,25	97,69	4	3
VIETNAM	374.100	301.411	0,81	898.203	921.393	1,03	140,10	205,69	27,32	6	3
KUVEYT	473.019	1.812.674	3,83	217.419	911.621	4,19	-54,04	-49,71	9,41	2	3
GÜRCİSTAN	377.909	622.077	1,65	613.815	878.340	1,43	62,42	41,19	-13,07	4	3
AZERBAYCAN-NAHÇIVAN	189.117	592.972	3,14	226.988	812.875	3,58	20,03	37,08	14,21	2	3
ÇİN HALK CUMHURİYETİ	551.885	349.323	0,63	795.901	718.420	0,90	44,21	105,66	42,61	6	2
LİBYA	151.438	364.282	2,41	221.229	643.243	2,91	46,09	76,58	20,87	2	2
SURİYE	186.257	235.401	1,26	349.251	538.676	1,54	87,51	128,83	22,04	2	2
İTALYA	0	0	0,00	47.000	454.960	9,68	100,00	100,00	100,00	0	1
GÜNEY KORE CUMHURİYE	16.190	166.344	10,27	283.932	379.403	1,34	1.653,78	128,08	-86,99	2	1
LÜBNAN	149.826	551.725	3,68	75.934	375.342	4,94	-49,32	-31,97	34,23	1	1
KAZAKİSTAN	27.514	67.930	2,47	226.374	373.657	1,65	722,75	450,06	-33,14	2	1
NİJERYA	100.000	64.800	0,65	527.000	366.765	0,70	427,00	466,00	7,40	4	1
KATAR	164.189	606.563	3,69	112.585	356.540	3,17	-31,43	-41,22	-14,28	1	1
FILIPINLER	800.000	667.690	0,83	320.000	318.600	1,00	-60,00	-52,28	19,29	2	1
SINGAPUR	21.133	22.249	1,05	318.149	311.409	0,98	1.405,43	1.299,66	-7,03	2	1
ÖZBEKİSTAN	103.679	300.801	2,90	128.142	287.286	2,24	23,59	-4,49	-22,73	1	1
BAHREYN	49.681	271.015	5,46	62.558	270.934	4,33	25,92	-0,03	-20,61	0	1

MERSİN SERBEST BÖLGE	48.714	208.270	4,28	67.923	263.866	3,88	39,43	26,69	-9,14	0	1
HINDİSTAN	0	0	0,00	250.000	240.510	0,96	100,00	100,00	100,00	2	1
PAKİSTAN	240.500	264.805	1,10	200.000	206.650	1,03	-16,84	-21,96	-6,16	1	1
BULGARİSTAN	16.880	84.435	5,00	49.648	192.491	3,88	194,12	127,98	-22,49	0	1
TOGO	197.800	152.299	0,77	226.500	186.288	0,82	14,51	22,32	6,82	2	1
İŞGAL ALT.FİLİSTİN T	0	0	0,00	43.200	159.320	3,69	100,00	100,00	100,00	0	1
KOSOVA	72.310	144.794	2,00	90.107	158.465	1,76	24,61	9,44	-12,17	1	1
SOMALI	22.595	54.857	2,43	26.275	121.984	4,64	16,29	122,37	91,23	0	0
LİBERYA	12.000	9.720	0,81	18.546	119.318	6,43	54,55	1.127,55	694,29	0	0
KANADA	19.120	52.392	2,74	38.267	110.045	2,88	100,14	110,04	4,95	0	0
MALEZYA	24.402	28.273	1,16	100.000	94.880	0,95	309,80	235,59	-18,11	1	0
MOGOLİSTAN	0	0	0,00	43.810	91.850	2,10	100,00	100,00	100,00	0	0
AFGANİSTAN	112.419	140.865	1,25	23.206	89.375	3,85	-79,36	-36,55	207,36	0	0
UMMAN	24.320	73.180	3,01	26.580	78.707	2,96	9,29	7,55	-1,59	0	0
HOLLANDA	96	816	8,50	12.050	75.578	6,27	12.452,08	9.158,55	-26,24	0	0
TAYLAND	150.502	138.830	0,92	51.720	65.739	1,27	-65,64	-52,65	37,79	0	0
SRI LANKA	32.000	34.600	1,08	49.500	64.847	1,31	54,69	87,42	21,16	0	0
İRAN (İSLAM CUM.)	97.498	114.306	1,17	48.038	61.966	1,29	-50,73	-45,79	10,03	0	0
JAPONYA	55.516	128.180	2,31	25.000	57.550	2,30	-54,97	-55,10	-0,30	0	0
BURSA SERBEST BÖLG.	13.409	62.528	4,66	12.145	55.395	4,56	-9,43	-11,41	-2,19	0	0
MORİTANYA	238	3.986	16,78	66.420	53.801	0,81	27.854,55	1.249,61	-95,17	0	0
TÜRKMENİSTAN	60.844	50.691	0,83	37.056	53.308	1,44	-39,10	5,16	72,67	0	0
BOSNA-HERSEK	43.580	136.777	3,14	11.207	50.766	4,53	-74,28	-62,88	44,33	0	0
FİLDİŞİ SAHİLİ	42.000	40.660	0,97	50.000	45.000	0,90	19,05	10,67	-7,03	0	0
GANA	81.315	94.765	1,17	12.276	39.492	3,22	-84,90	-58,33	176,05	0	0
GİNE	10.400	61.263	5,89	4.249	38.143	8,98	-59,15	-37,74	52,41	0	0
FAS	225.000	144.025	0,64	50.000	38.100	0,76	-77,78	-73,55	19,04	0	0
İSVİÇRE	0	0	0,00	7.879	35.462	4,50	100,00	100,00	100,00	0	0
KONGO	106	353	3,32	5.122	28.907	5,64	4.711,84	8.089,07	70,19	0	0
ANGOLA	25.000	15.500	0,62	25.000	27.500	1,10	0,00	77,42	77,42	0	0
TAYVAN	0	0	0,00	22.000	25.700	1,17	100,00	100,00	100,00	0	0
ROMANYA	20.000	18.445	0,92	20.720	22.949	1,11	3,60	24,42	20,09	0	0
MALDİV ADALARI	365	3.228	8,85	22.485	21.309	0,95	6.064,44	560,19	-89,29	0	0
GABON	15.000	18.750	1,25	2.309	20.989	9,09	-84,61	11,94	627,14	0	0
AVRUPA SERBEST BÖLG.	0	0	0,00	4.311	20.605	4,78	100,00	100,00	100,00	0	0


KUZEY MAKEDONYA	21.929	33.009	1,51	13.549	18.417	1,36	-38,21	-44,20	-9,70	0	0
ARNAVUTLUK	10.879	24.950	2,29	7.837	12.943	1,65	-27,96	-48,12	-27,98	0	0
HONG KONG	0	0	0,00	1.268	12.883	10,16	100,00	100,00	100,00	0	0
KOMOR ADALARI	0	0	0,00	1.920	11.232	5,85	100,00	100,00	100,00	0	0
SEYŞEL ADALARI VE BA	2.243	3.957	1,76	500	4.033	8,07	-77,72	1,91	357,36	0	0
GAMBIYA	0	0	0,00	1.318	2.432	1,85	100,00	100,00	100,00	0	0
SUDAN	235	5.187	22,06	0	0	0,00	-100,00	-100,00	-100,00	0	0
GAZİANTEP SERB.BÖLG.	25.000	21.625	0,87	0	0	0,00	-100,00	-100,00	-100,00	0	0
İSRAİL	218.177	556.705	2,55	0	0	0,00	-100,00	-100,00	-100,00	0	0
MENEMEN DERİ SR.BLG.	2.520	2.517	1,00	0	0	0,00	-100,00	-100,00	-100,00	0	0
NEPAL	50.000	47.500	0,95	0	0	0,00	-100,00	-100,00	-100,00	0	0
DUBAİ	44.000	137.720	3,13	0	0	0,00	-100,00	-100,00	-100,00	0	0
SENEGAL	1.437	12.259	8,53	0	0	0,00	-100,00	-100,00	-100,00	0	0
KAMERUN	60.000	69.750	1,16	0	0	0,00	-100,00	-100,00	-100,00	0	0
TACİKİSTAN	14.767	42.692	2,89	0	0	0,00	-100,00	-100,00	-100,00	0	0
MAURİTİUS	18.000	18.690	1,04	0	0	0,00	-100,00	-100,00	-100,00	0	0
YEMEN	50.000	31.215	0,62	0	0	0,00	-100,00	-100,00	-100,00	0	0
Toplam	12.021.264	26.594.947,34	2,21	14.185.201	31.199.422,28	2,20	18,00	17,31	-0,58	100	100

2025 MART BALIKLAR VE SU ÜRÜNLERİ İHRACAT RAKAMLARI (ASHİB)

ÜLKE	2024			2025			DEĞİŞİM			PAY	
	KG	TUTAR (USD)	Ortalama Birim Fiyat (USD)	KG	TUTAR (USD)	Ortalama Birim Fiyat (USD)	(%)			(%)	
							KG	TUTAR (USD)	Ortalama Birim Fiyat (USD)	KG	TUTAR (USD)
İTALYA	169.865	1.996.652	11,75	104.374	1.848.041	17,71	-38,55	-7,44	50,63	5	20
LÜBNAN	313.570	1.182.300	3,77	393.393	1.792.355	4,56	25,46	51,60	20,84	21	19
SURİYE	234.262	398.843	1,70	381.976	940.945	2,46	63,06	135,92	44,69	20	10
RUSYA FEDERASYONU	149.028	726.348	4,87	140.030	773.785	5,53	-6,04	6,53	13,38	7	8
IRAK	495.271	236.535	0,48	345.843	772.524	2,23	-30,17	226,60	367,71	18	8
KKTC	126.508	563.599	4,46	117.244	629.796	5,37	-7,32	11,75	20,57	6	7
HOLLANDA	28.296	142.092	5,02	106.998	598.692	5,60	278,14	321,34	11,43	6	6
ALMANYA	187.857	1.126.397	6,00	97.736	550.299	5,63	-47,97	-51,15	-6,10	5	6
BİRLEŞİK KRALLIK	0	0	0,00	22.909	272.379	11,89	100,00	100,00	100,00	1	3
FRANSA	19.344	86.186	4,46	34.083	266.206	7,81	76,20	208,87	75,30	2	3
İSVİÇRE	0	0	0,00	18.400	200.185	10,88	100,00	100,00	100,00	1	2
ÇEKYA	9.600	50.642	5,28	38.480	190.352	4,95	300,83	275,88	-6,23	2	2
TAYLAND	0	0	0,00	24.000	118.056	4,92	100,00	100,00	100,00	1	1
İSVEÇ	0	0	0,00	16.378	103.256	6,30	100,00	100,00	100,00	1	1
UKRAYNA	0	0	0,00	15.999	68.792	4,30	100,00	100,00	100,00	1	1
GÜRCİSTAN	0	0	0,00	10.259	41.037	4,00	100,00	100,00	100,00	1	0
BİRLEŞİK DEVLETLER	8.640	82.080	9,50	22.426	39.265	1,75	159,56	-52,16	-81,57	1	0
AVUSTURYA	33.920	245.388	7,23	4.680	29.636	6,33	-86,20	-87,92	-12,46	0	0
KONGO	1.152	6.030	5,23	2.405	11.926	4,96	108,80	97,78	-5,28	0	0
BİRLEŞİK ARAP EMİRLİKLERİ	0	0	0,00	770	2.600	3,38	100,00	100,00	100,00	0	0
POLONYA	7.100	42.321	5,96	0	0	0,00	-100,00	-100,00	-100,00	0	0
UMMAN	15.000	144.000	9,60	0	0	0,00	-100,00	-100,00	-100,00	0	0
JAPONYA	16	16	1,00	0	0	0,00	-100,00	-100,00	-100,00	0	0
ÜRDÜN	27.200	130.805	4,81	0	0	0,00	-100,00	-100,00	-100,00	0	0
KUVEYT	3.000	21.905	7,30	0	0	0,00	-100,00	-100,00	-100,00	0	0
LİTVANYA	8.320	57.653	6,93	0	0	0,00	-100,00	-100,00	-100,00	0	0
VIETNAM	18.594	58.371	3,14	0	0	0,00	-100,00	-100,00	-100,00	0	0
BULGARİSTAN	16.451	68.970	4,19	0	0	0,00	-100,00	-100,00	-100,00	0	0

DANİMARKA	16.557	75.643	4,57	0	0	0,00	-100,00	-100,00	-100,00	0	0
İSRAİL	10.000	56.805	5,68	0	0	0,00	-100,00	-100,00	-100,00	0	0
Toplam	1.899.549	7.499.582	3,95	1.898.383	9.250.129	4,87	-0,06	23,34	23,42	100	100

YUMURTA



ASHiB
Akdeniz Su Ürünleri ve Hayvansal Mamuller
İhracatçıları Birliği

2025 MART YUMURTA İHRACAT RAKAMLARI (TÜRKİYE GENELİ)

ÜLKE	2024			2025			DEĞİŞİM			PAY	
	KG	TUTAR (USD)	Ortalama Birim Fiyat (USD)	KG	TUTAR (USD)	Ortalama Birim Fiyat (USD)	(%)			(%)	
							KG	TUTAR (USD)	Ortalama Birim Fiyat (USD)	KG	TUTAR (USD)
RUSYA FEDERASYONU	1.226.319	5.183.411	4,23	1.138.855	7.269.101	6,38	-7,13	40,24	51,01	20	28
IRAK	854.440	5.597.347	6,55	1.075.052	6.418.030	5,97	25,82	14,66	-8,87	19	24
BİRLEŞİK DEVLETLER	0	0	0,00	1.914.220	4.357.413	2,28	100,00	100,00	100,00	34	17
KAZAKİSTAN	193.075	1.149.113	5,95	327.716	2.109.663	6,44	69,73	83,59	8,16	6	8
İRAN (İSLAM CUM.)	758.201	5.149.774	6,79	227.275	1.620.563	7,13	-70,02	-68,53	4,98	4	6
SURİYE	805.837	1.539.403	1,91	193.151	1.019.502	5,28	-76,03	-33,77	176,30	3	4
BİRLEŞİK ARAP EMİRLİKLERİ	5.271.431	6.535.314	1,24	96.216	388.201	4,03	-98,17	-94,06	225,44	2	1
AZERBAYCAN-NAHÇIVAN	144.676	802.244	5,55	65.120	323.542	4,97	-54,99	-59,67	-10,40	1	1
İTALYA	642.600	674.144	1,05	119.400	307.748	2,58	-81,42	-54,35	145,69	2	1
GÜRCİSTAN	186.669	534.014	2,86	63.400	302.795	4,78	-66,04	-43,30	66,95	1	1
SUUDİ ARABİSTAN	0	0	0,00	55.714	300.597	5,40	100,00	100,00	100,00	1	1
BAHREYN	104.905	263.690	2,51	57.565	297.655	5,17	-45,13	12,88	105,71	1	1
AFGANİSTAN	0	0	0,00	48.325	276.264	5,72	100,00	100,00	100,00	1	1
KIRGIZİSTAN	7.475	59.038	7,90	40.869	263.358	6,44	446,74	346,08	-18,41	1	1
LİBYA	0	0	0,00	43.525	262.730	6,04	100,00	100,00	100,00	1	1
ÜRDÜN	0	0	0,00	37.770	176.357	4,67	100,00	100,00	100,00	1	1
BURKİNA FASO	15.600	96.005	6,15	27.900	173.747	6,23	78,85	80,98	1,19	0	1
KATAR	702.188	1.390.359	1,98	31.777	130.874	4,12	-95,47	-90,59	108,00	1	0
YUNANİSTAN	21.000	27.105	1,29	21.160	116.961	5,53	0,76	331,51	328,24	0	0
SİRBİSTAN	0	0	0,00	43.572	95.216	2,19	100,00	100,00	100,00	1	0
KUVEYT	16.542	68.613	4,15	7.992	36.414	4,56	-51,69	-46,93	9,85	0	0
DUBAİ	156.600	157.580	1,01	6.500	21.624	3,33	-95,85	-86,28	230,61	0	0
MISIR	0	0	0,00	4.435	20.412	4,60	100,00	100,00	100,00	0	0
LÜBNAN	2.400	21.060	8,78	2.568	17.887	6,97	7,00	-15,07	-20,63	0	0
MALİ	0	0	0,00	2.500	13.439	5,38	100,00	100,00	100,00	0	0
MORİTANYA	77.703	129.816	1,67	0	0	0,00	-100,00	-100,00	-100,00	0	0
GAMBIYA	222.882	207.071	0,93	0	0	0,00	-100,00	-100,00	-100,00	0	0
MAURİTİUS	1.005	7.375	7,34	0	0	0,00	-100,00	-100,00	-100,00	0	0

HOLLANDA	60.600	72.317	1,19	0	0	0,00	-100,00	-100,00	-100,00	0	0
UGANDA	6.255	40.696	6,51	0	0	0,00	-100,00	-100,00	-100,00	0	0
TÜRKMENİSTAN	774.720	877.398	1,13	0	0	0,00	-100,00	-100,00	-100,00	0	0
SOMALI	458.449	561.070	1,22	0	0	0,00	-100,00	-100,00	-100,00	0	0
EKVATOR GİNESİ	289.332	465.224	1,61	0	0	0,00	-100,00	-100,00	-100,00	0	0
KKTC	100.989	107.590	1,07	0	0	0,00	-100,00	-100,00	-100,00	0	0
SENEGAL	5.000	29.640	5,93	0	0	0,00	-100,00	-100,00	-100,00	0	0
MADAGASKAR	2.842	13.742	4,84	0	0	0,00	-100,00	-100,00	-100,00	0	0
MERSİN SERBEST BÖLGE	560	710	1,27	0	0	0,00	-100,00	-100,00	-100,00	0	0
SIERRA LEONE	394.634	574.986	1,46	0	0	0,00	-100,00	-100,00	-100,00	0	0
SINGAPUR	237.100	386.316	1,63	0	0	0,00	-100,00	-100,00	-100,00	0	0
LİBERYA	124.210	165.993	1,34	0	0	0,00	-100,00	-100,00	-100,00	0	0
CIBUTİ	143.685	183.052	1,27	0	0	0,00	-100,00	-100,00	-100,00	0	0
Toplam	14.009.924	33.071.211	2,36	5.652.576	26.320.096	4,66	-59,65	-20,41	97,25	100	100

2025 MART YUMURTA İHRACAT RAKAMLARI (ASHİB)

ÜLKE	2024			2025			DEĞİŞİM			PAY	
	KG	TUTAR (USD)	Ortalama Birim Fiyat (USD)	KG	TUTAR (USD)	Ortalama Birim Fiyat (USD)	(%)			(%)	
							KG	TUTAR (USD)	Ortalama Birim Fiyat (USD)	KG	TUTAR (USD)
IRAK	81.350	635.040	7,81	169.210	1.269.720	7,50	108,00	99,94	-3,87	78	88
SURİYE	180.137	227.320	1,26	49.026	167.152	3,41	-72,78	-26,47	170,18	22	12
BİRLEŞİK ARAP EMİRLİKLERİ	470.980	481.838	1,02	0	0	0,00	-100,00	-100,00	-100,00	0	0
GÜRCİSTAN	66.700	44.700	0,67	0	0	0,00	-100,00	-100,00	-100,00	0	0
GAMBIYA	40.750	32.506	0,80	0	0	0,00	-100,00	-100,00	-100,00	0	0
SIERRA LEONE	52.250	67.448	1,29	0	0	0,00	-100,00	-100,00	-100,00	0	0
MERSİN SERBEST BÖLGE	560	710	1,27	0	0	0,00	-100,00	-100,00	-100,00	0	0
SOMALI	9.500	18.734	1,97	0	0	0,00	-100,00	-100,00	-100,00	0	0
KATAR	22.700	24.900	1,10	0	0	0,00	-100,00	-100,00	-100,00	0	0
HOLLANDA	60.600	72.317	1,19	0	0	0,00	-100,00	-100,00	-100,00	0	0
İTALYA	89.200	95.514	1,07	0	0	0,00	-100,00	-100,00	-100,00	0	0
Toplam	1.074.727	1.701.028	1,58	218.236	1.436.872	6,58	-79,69	-15,53	315,99	100	100



BAĞIRSAK SAKATAİT SEKTÖRÜ



ASHiB
Akdeniz Su Ürünleri ve Hayvansal Mamuller
İhracatçıları Birliği

2025 MART BAĞIRSAK İHRACAT RAKAMLARI (TÜRKİYE GENELİ)

ÜLKE	2024			2025			DEĞİŞİM			PAY	
	KG	TUTAR (USD)	Ortalama Birim Fiyat (USD)	KG	TUTAR (USD)	Ortalama Birim Fiyat (USD)	(%)			(%)	
							KG	TUTAR (USD)	Ortalama Birim Fiyat (USD)	KG	TUTAR (USD)
VIETNAM	300.730	2.061.817	6,86	311.783	1.995.190	6,40	3,68	-3,23	-6,66	22	32
FRANSA	30.194	465.510	15,42	71.257	1.066.065	14,96	136,00	129,01	-2,96	5	17
HONG KONG	0	0	0,00	112.785	879.688	7,80	100,00	100,00	100,00	8	14
ALMANYA	22.051	734.713	33,32	17.183	621.709	36,18	-22,08	-15,38	8,59	1	10
FİLDİŞİ SAHİLİ	112.000	98.200	0,88	364.000	409.080	1,12	225,00	316,58	28,18	25	6
KONGO	0	0	0,00	308.000	357.000	1,16	100,00	100,00	100,00	21	6
AVUSTURYA	4.023	136.727	33,99	12.279	254.373	20,72	205,22	86,04	-39,05	1	4
GANA	56.000	55.160	0,99	168.000	197.540	1,18	200,00	258,12	19,37	12	3
HOLLANDA	7.625	161.013	21,12	5.220	160.922	30,83	-31,54	-0,06	45,99	0	3
İSPANYA	7.470	203.890	27,29	5.324	112.519	21,13	-28,73	-44,81	-22,57	0	2
İTALYA	0	0	0,00	4.220	72.079	17,08	100,00	100,00	100,00	0	1
BULGARİSTAN	8.275	185.763	22,45	2.760	62.221	22,54	-66,65	-66,51	0,42	0	1
KONGO(DEM.CM)E.ZAİRE	28.000	28.700	1,03	28.000	33.600	1,20	0,00	17,07	17,07	2	1
POLONYA	3.362	59.192	17,61	2.050	26.793	13,07	-39,02	-54,74	-25,77	0	0
LİBERYA	0	0	0,00	28.000	22.400	0,80	100,00	100,00	100,00	2	0
KOSOVA	0	0	0,00	1.200	16.199	13,50	100,00	100,00	100,00	0	0
KUZEY MAKEDONYA	680	14.332	21,08	610	15.527	25,45	-10,29	8,34	20,77	0	0
SLOVAKYA	7.754	272.462	35,14	0	0	0,00	-100,00	-100,00	-100,00	0	0
SİRBİSTAN	2.540	45.414	17,88	0	0	0,00	-100,00	-100,00	-100,00	0	0
TRAKYA SERBEST BÖLGE	5.000	12.050	2,41	0	0	0,00	-100,00	-100,00	-100,00	0	0
İSVİÇRE	877	44.941	51,24	0	0	0,00	-100,00	-100,00	-100,00	0	0
TAYLAND	28.000	218.400	7,80	0	0	0,00	-100,00	-100,00	-100,00	0	0
MISIR	20.493	61.222	2,99	0	0	0,00	-100,00	-100,00	-100,00	0	0
DANİMARKA	15.150	273.541	18,06	0	0	0,00	-100,00	-100,00	-100,00	0	0
GÜRCİSTAN	657	12.600	19,18	0	0	0,00	-100,00	-100,00	-100,00	0	0
ANGOLA	84.000	79.080	0,94	0	0	0,00	-100,00	-100,00	-100,00	0	0
Toplam	744.881	5.224.726	7,01	1.442.671	6.302.904	4,37	93,68	20,64	-37,71	100	100

2025 MART BAĞIRSAK İHRACAT RAKAMLARI (ASHİB)

ÜLKE	2024			2025			DEĞİŞİM			PAY	
	KG	TUTAR (USD)	Ortalama Birim Fiyat (USD)	KG	TUTAR (USD)	Ortalama Birim Fiyat (USD)	(%)			(%)	
							KG	TUTAR (USD)	Ortalama Birim Fiyat (USD)	KG	TUTAR (USD)
ALMANYA	10.423	336.872	32,32	6.815	240.024	35,22	-34,62	-28,75	8,97	3	30
HOLLANDA	7.625	161.013	21,12	5.220	160.922	30,83	-31,54	-0,06	45,99	2	20
FİLDİŞİ SAHİLİ	0	0	0,00	112.000	124.040	1,11	100,00	100,00	100,00	42	15
VIETNAM	28.840	87.288	3,03	29.100	96.850	3,33	0,90	10,95	9,96	11	12
KONGO	0	0	0,00	84.000	93.240	1,11	100,00	100,00	100,00	31	12
İSPANYA	0	0	0,00	3.380	63.366	18,75	100,00	100,00	100,00	1	8
GANA	0	0	0,00	28.000	30.800	1,10	100,00	100,00	100,00	10	4
Toplam	46.888,00	585.172,56	12,48	268.515,00	809.241,22	3,01	472,67	38,29	-75,85	100,00	100,00

2025 MART SAKATAT İHRACAT RAKAMLARI (TÜRKİYE GENELİ)

ÜLKE	2024			2025			DEĞİŞİM			PAY	
	KG	TUTAR (USD)	Ortalama Birim Fiyat (USD)	KG	TUTAR (USD)	Ortalama Birim Fiyat (USD)	(%)			(%)	
							KG	TUTAR (USD)	Ortalama Birim Fiyat (USD)	KG	TUTAR (USD)
LİBERYA	25.500	25.500	1,00	75.400	49.746	0,66	195,69	95,08	-34,02	37	34
FİLDİŞİ SAHİLİ	0	0	0,00	53.000	40.600	0,77	100,00	100,00	100,00	26	28
GANA	25.000	19.100	0,76	47.765	30.941	0,65	91,06	61,99	-15,21	23	21
KONGO	0	0	0,00	28.000	22.400	0,80	100,00	100,00	100,00	14	16
MALDİV ADALARI	0	0	0,00	40	528	13,20	100,00	100,00	100,00	0	0
SUUDİ ARABİSTAN	116.610	708.081	6,07	0	0	0,00	-100,00	-100,00	-100,00	0	0
SURİYE	26.712	24.114	0,90	0	0	0,00	-100,00	-100,00	-100,00	0	0
HONG KONG	26.565	21.540	0,81	0	0	0,00	-100,00	-100,00	-100,00	0	0
İRAN (İSLAM CUM.)	45.100	33.815	0,75	0	0	0,00	-100,00	-100,00	-100,00	0	0
VIETNAM	54.823	57.520	1,05	0	0	0,00	-100,00	-100,00	-100,00	0	0
Toplam	320.310	889.670,14	2,78	204.205	144.214,90	0,71	-36,25	-83,79	-74,57	100	100

2025 MART SAKATAT İHRACAT RAKAMLARI (ASHİB)

ÜLKE	2024			2025			DEĞİŞİM			PAY	
	KG	TUTAR (USD)	Ortalama Birim Fiyat (USD)	KG	TUTAR (USD)	Ortalama Birim Fiyat (USD)	(%)			(%)	
							KG	TUTAR (USD)	Ortalama Birim Fiyat (USD)	KG	TUTAR (USD)
KONGO	0	0	0,00	28.000	22.400	0,80	100,00	100,00	100,00	50	50
FİLDİŞİ SAHİLİ	0	0	0,00	28.000	22.400	0,80	100,00	100,00	100,00	50	50
SUUDİ ARABİSTAN	35.610	181.581	5,10	0	0	0,00	-100,00	-100,00	-100,00	0	0
SURİYE	26.712	24.114	0,90	0	0	0,00	-100,00	-100,00	-100,00	0	0
Toplam	62.322	205.694	3	56.000	44.800	1	-10	-78	-76	100	100

Kaynaklar:

- **İstanbul E-Birlik**

<https://istanbul.ebirlik.net/ebnet/app>